

# 국민의힘 온라인공천시스템

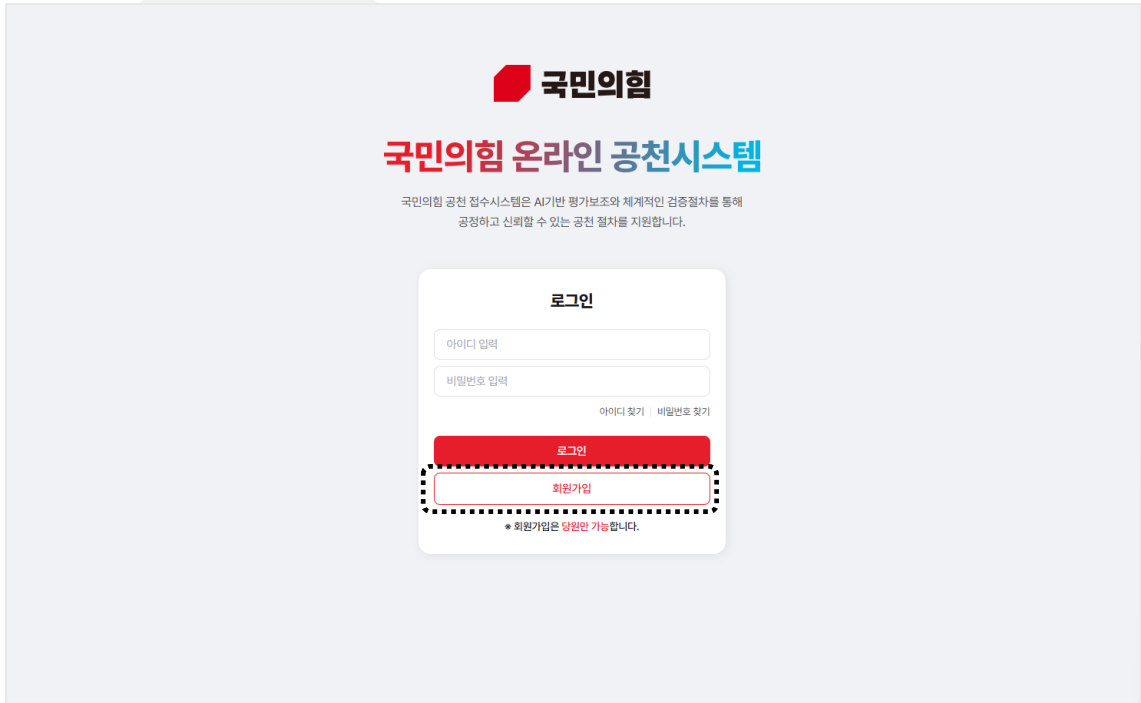
## 사용자매뉴얼

# 목차

---

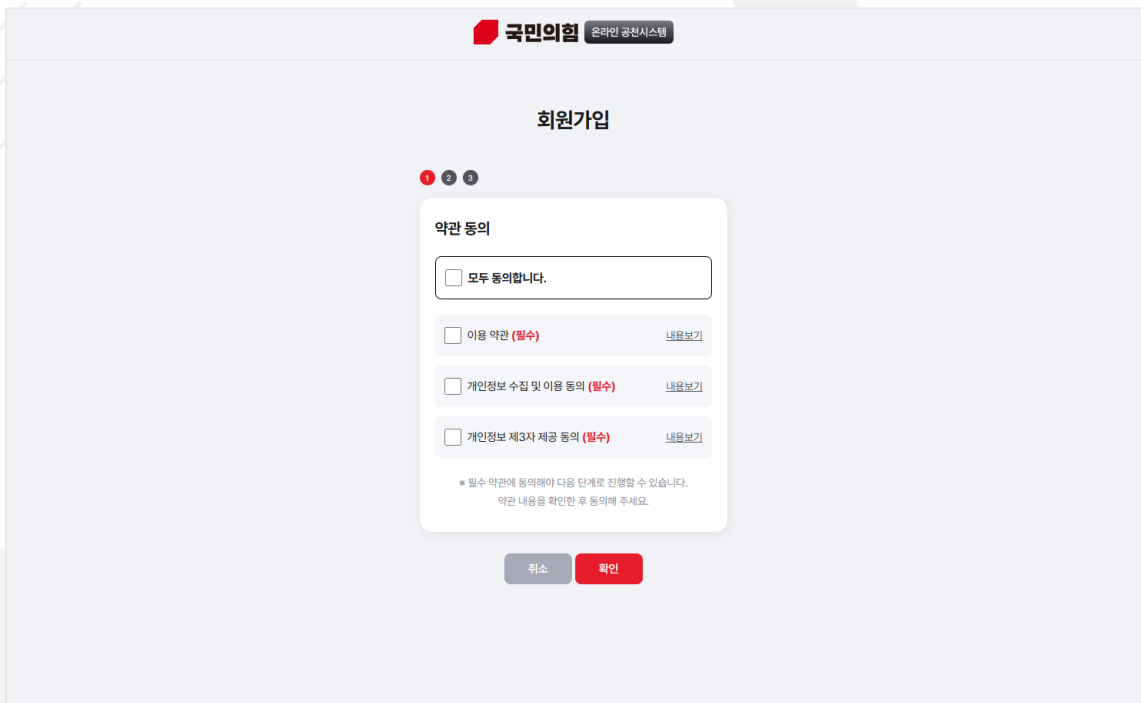
회원가입 및 로그인	-----	3p
메인화면	-----	6p
후보자 신청하기	-----	7p
• 전자증명서 발급	-----	8p
• 신청서 작성	-----	11p
• 서류 제출	-----	28p
나의 신청 관리 (신청서 보완/취소)	-----	20p
전자증명서 관리	-----	21p
1:1 문의	-----	25p
회원정보 수정	-----	27p
공지사항 확인	-----	29p
아이디/비밀번호 찾기	-----	31p

## ● 회원가입



### 1. 국민의힘 온라인공천시스템으로 접속

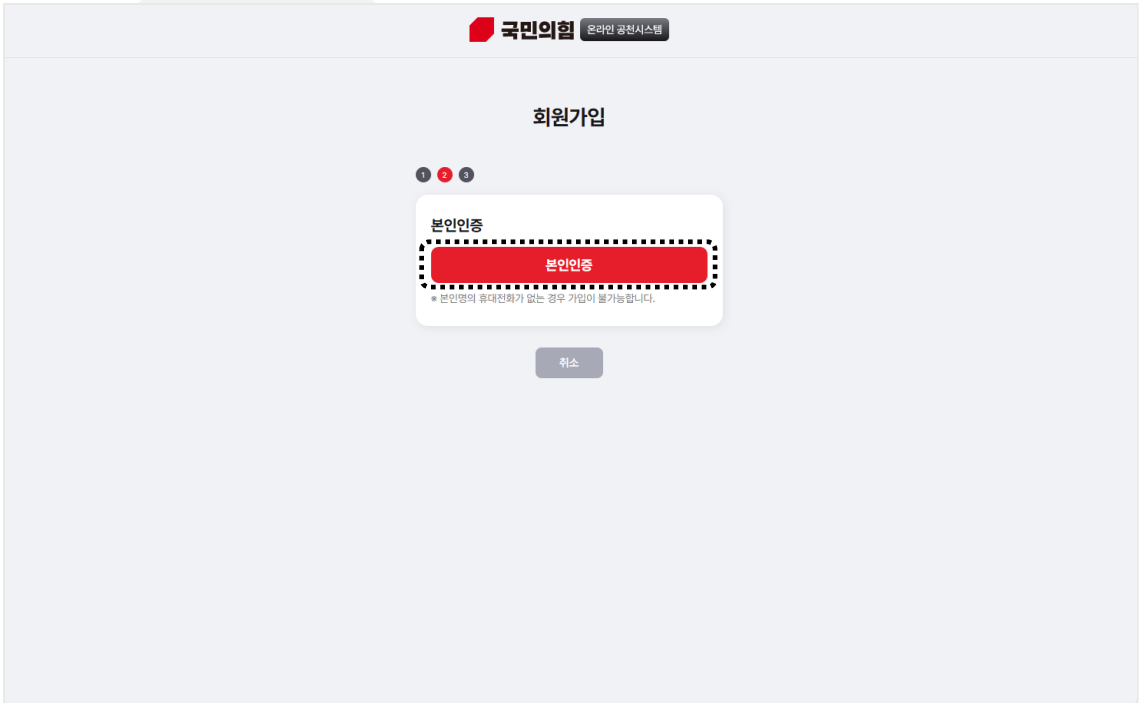
- 폐쇄형으로 회원가입 및 로그인을 해야 메인화면으로 이동 가능



### 2. [회원가입] 버튼 클릭 시 회원가입 페이지로 이동

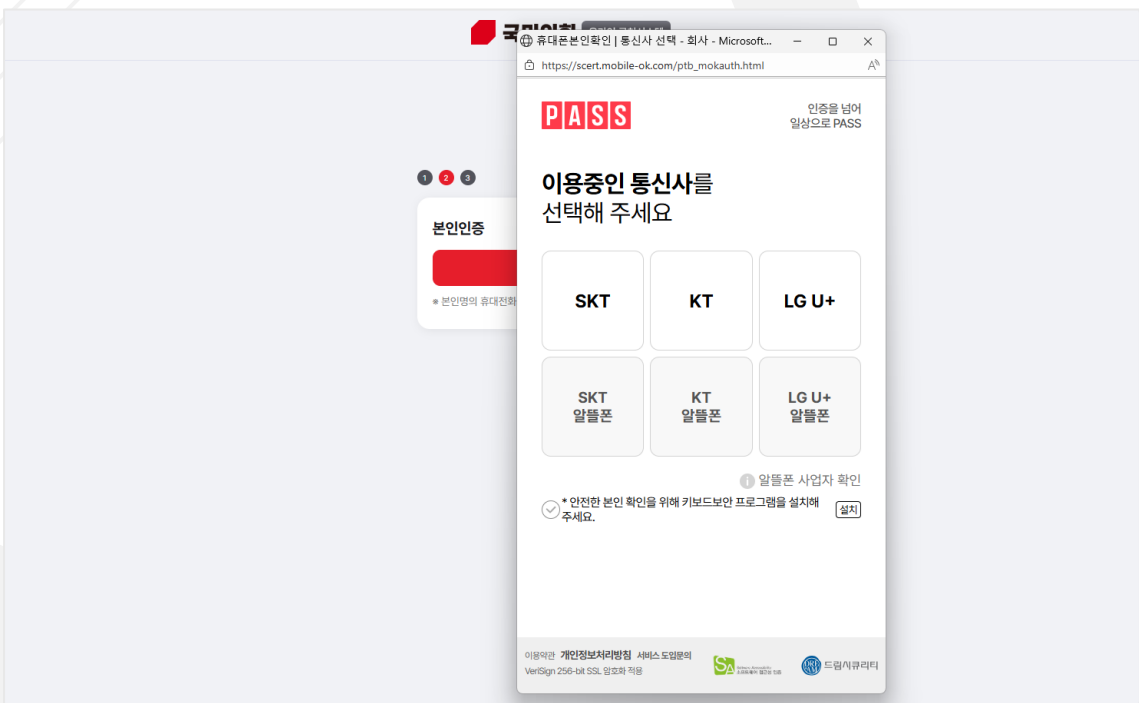
- 1단계. 이용약관, 개인정보 수집 및 이용, 개인정보 제3자 제공에 대해 동의하는 과정

● 회원가입



3. 2단계. 본인인증 과정

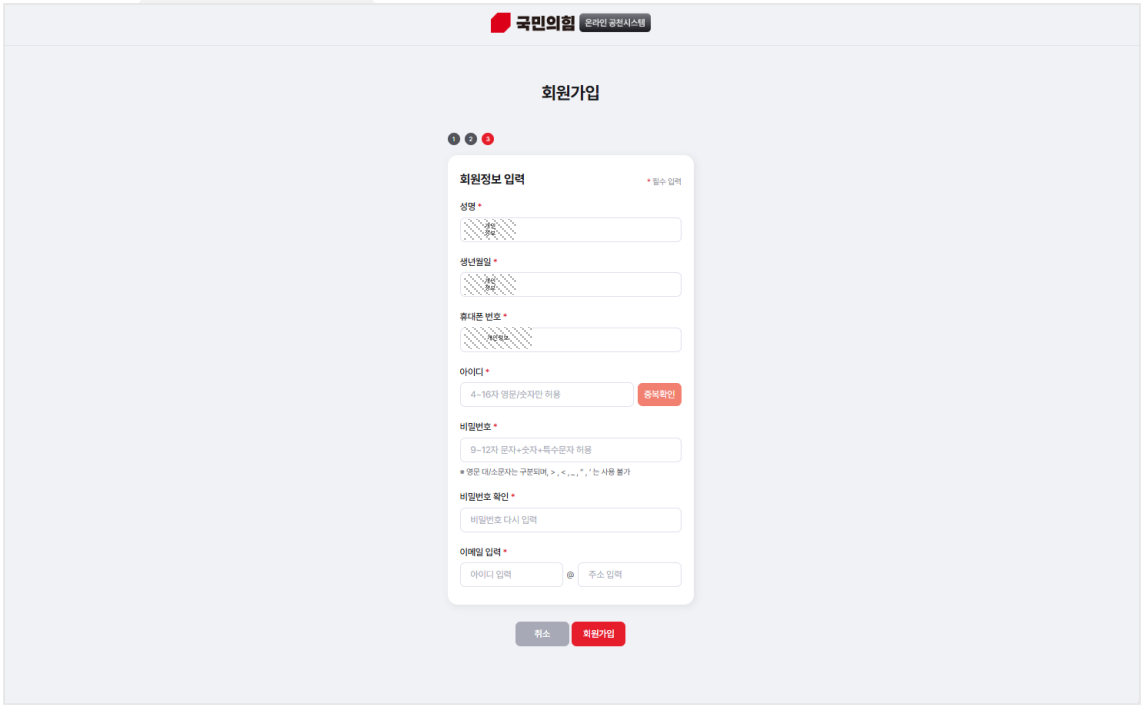
- 본인명의 휴대전화기 없는 경우, 국민의힘 당원 확인이 되지 않는 경우 가입 불가



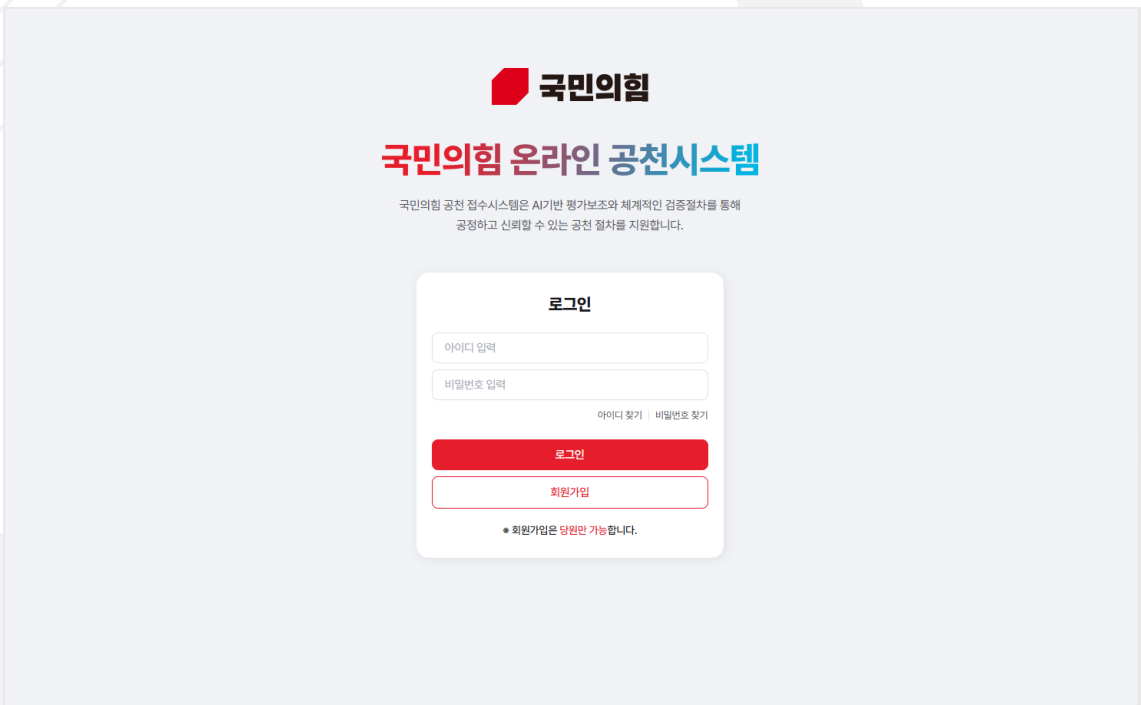
4. [본인인증] 버튼 클릭 시 본인인증창 팝업

- 본인인증 진행
- 이 과정에서 당원 여부도 함께 확인

● 회원가입



5. 본인인증 및 당원확인이 완료되면 3단계로 이동  
- 3단계. 회원정보 입력



6. 회원가입 완료 후 다시 로그인 페이지로 이동  
- 회원가입한 아이디/패스워드 정보로 로그인 가능

# ● 메인화면

## 마이페이지

- 전자증명서 발급 및 관리
- 회원정보 수정
- 1:1 문의 남기기, 답변 확인

## 로그아웃

현재 접속된 계정 로그아웃  
(로그인페이지로 이동)

## 나의 신청관리

신청한 내역을 확인하고,  
보완/취소할 수 있는 메뉴

## 글씨 크기 조절

가+ / 가- 버튼을 통해 사이트  
전체의 글씨 크기 조절



## 신청가이드

후보자 신청하는 방법 및 필요한  
서류를 미리 확인할 수 있는 메뉴

## 공지사항

온라인공천시스템의  
공지사항을 확인하는 메뉴

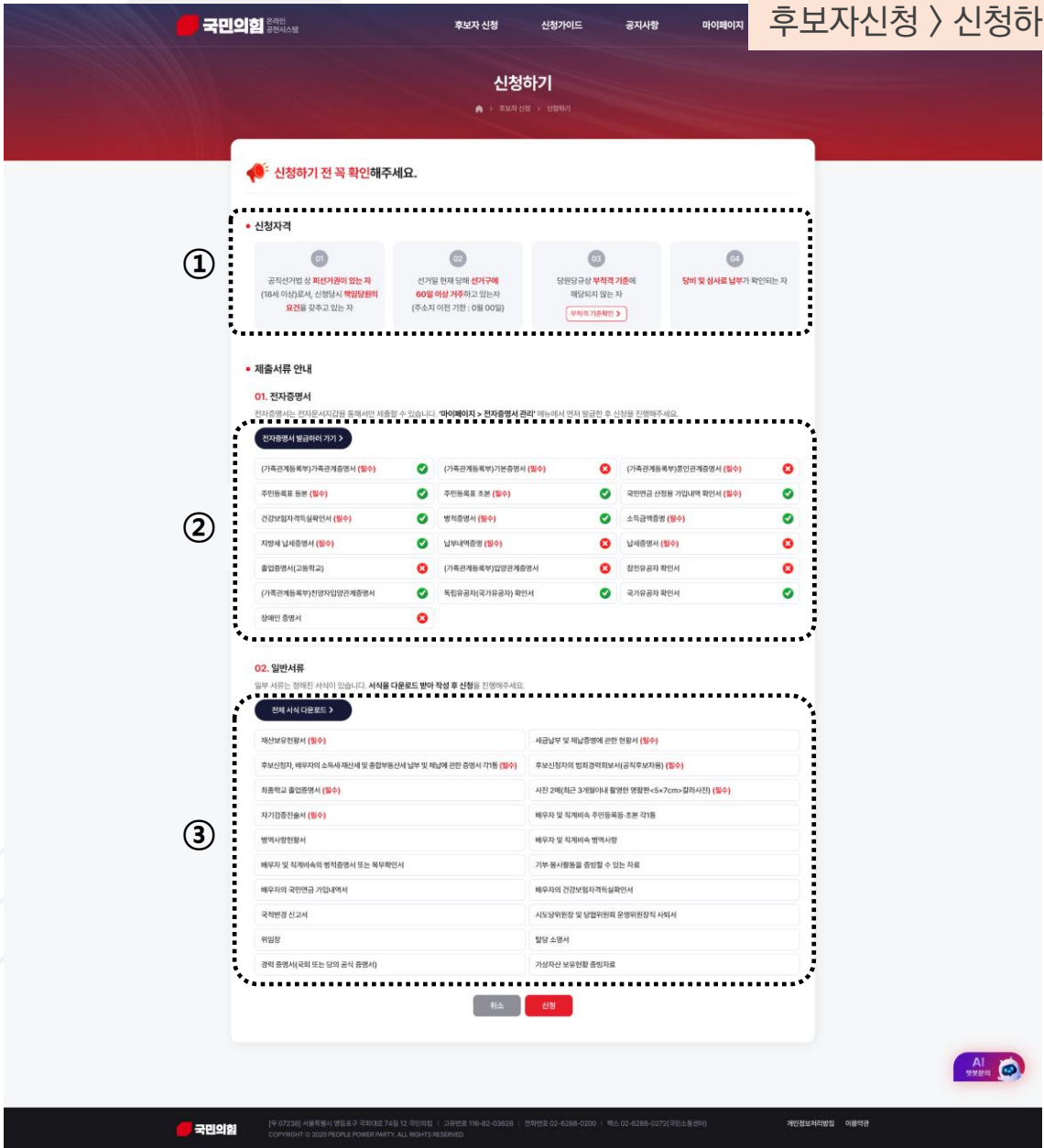
## 후보자 신청하기

원하는 직위/선거구를 선택하여  
공천 후보자 신청을 진행하는 메뉴

## AI 챗봇

공천 신청 진행 중 궁금한 사항을  
채팅으로 질문할 수 있는 챗봇

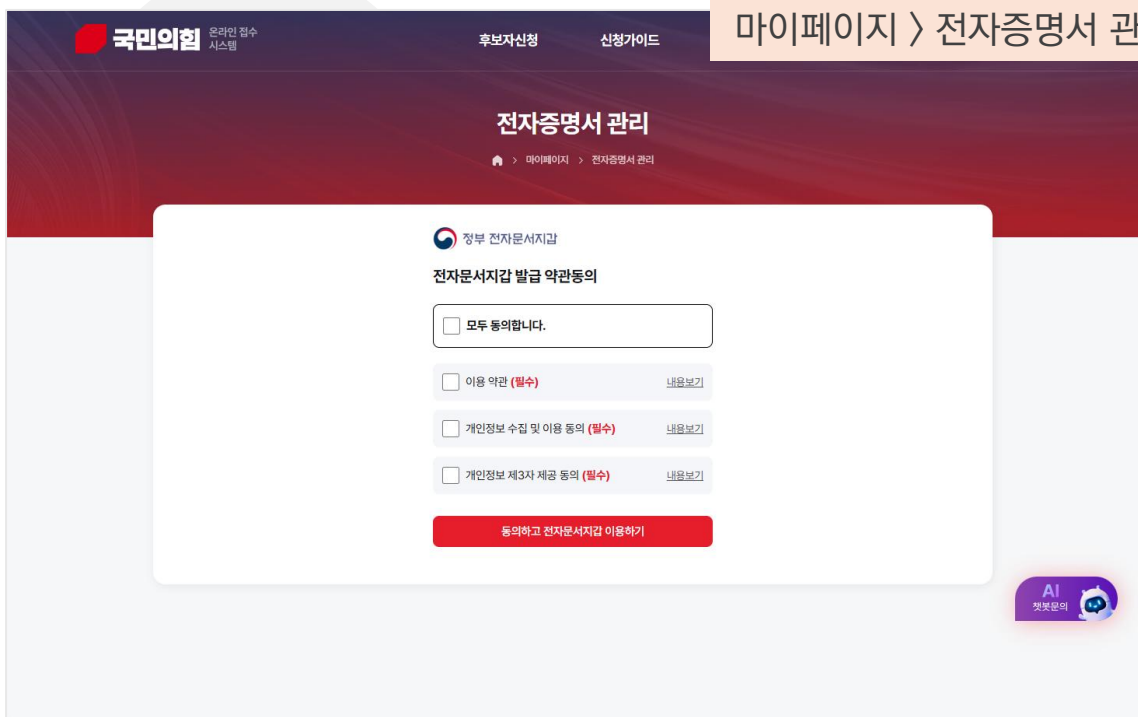
# ● 후보자 신청하기



## 1. 신청 전 안내 페이지 확인

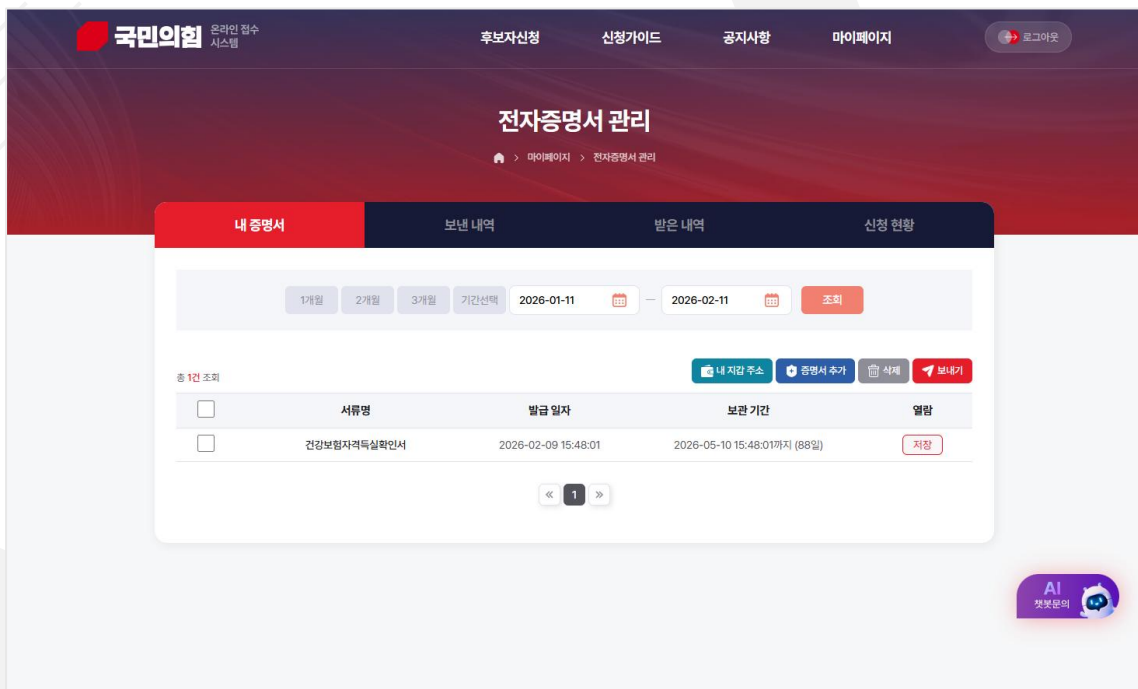
- ① 신청 자격 : 공천에 신청할 수 있는 자격 확인
- ② 제출 대상 전자증명서 확인, 발급이 필요한 경우 [전자증명서 발급하러 가기] 버튼 클릭
- ③ 제출 대상 일반서류 확인, 아직 준비되지 못한 서류가 있는 경우 미리 준비 권장

## ● 전자증명서 발급



### 2-1. 마이페이지 > 전자증명서로 관리 메뉴로 접속하여 전자문서지갑 발급 진행

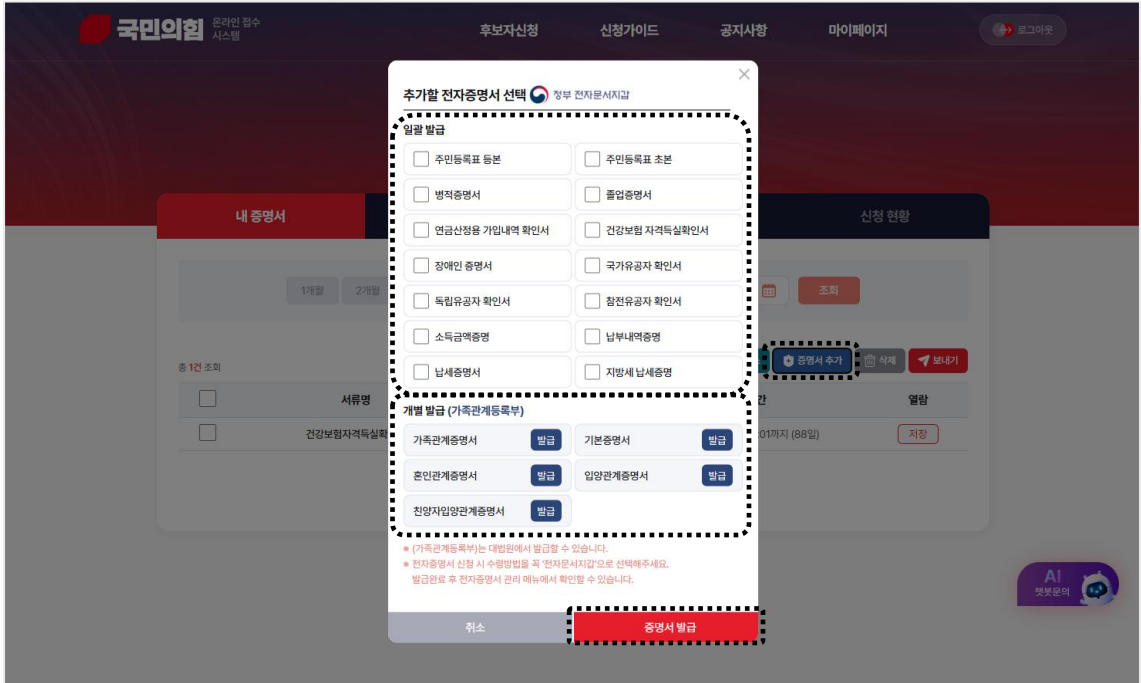
- 전자문서지갑 발급 과정은 최초 1회에만 가능
- 타 사이트에서 전자문서지갑 기능을 이용중인 경우 자동으로 해당 지갑 주소를 불러와 사용



### 2-2. 전자문서지갑 발급 완료

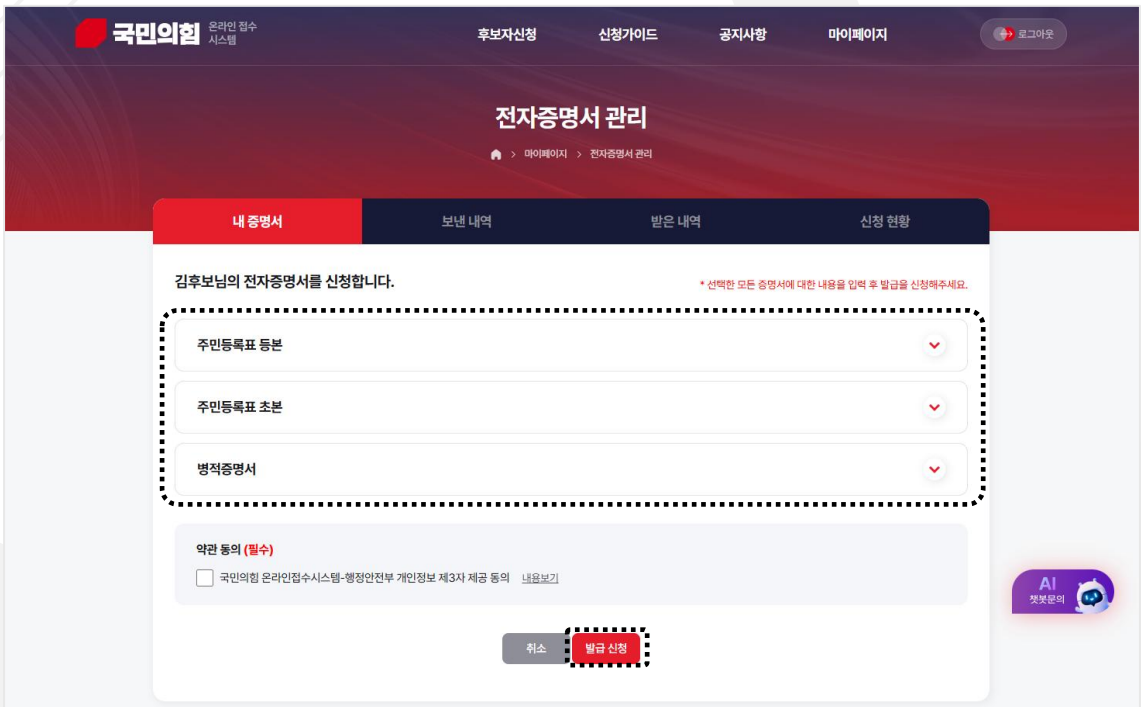
- '내 증명서' : 발급받은 증명서 목록
- 최초 이용 시 목록은 비어있는 상태, 타 사이트에서 문서지갑을 통해 발급받은 증명서가 있는 경우에는 해당 증명서 목록에서 확인 가능

## ● 전자증명서 발급



### 2-3. [증명서 추가] 버튼 클릭 시 발급 가능한 증명서 목록 조회 가능

- 체크 선택하여 전자증명서 일괄 발급 가능
- 가족관계등록부는 링크 이동하여 개별 발급 가능 (수령방법을 '전자문서지갑'으로 선택 필수)



### 2-4. 선택하여 [증명서 발급] 클릭했을 때의 정보 입력 페이지

- 선택한 증명서 데이터 입력, 약관 동의 후 [발급 신청] 클릭

## ● 전자증명서 발급

### 2-5. 페이지 펼쳐서 데이터 입력

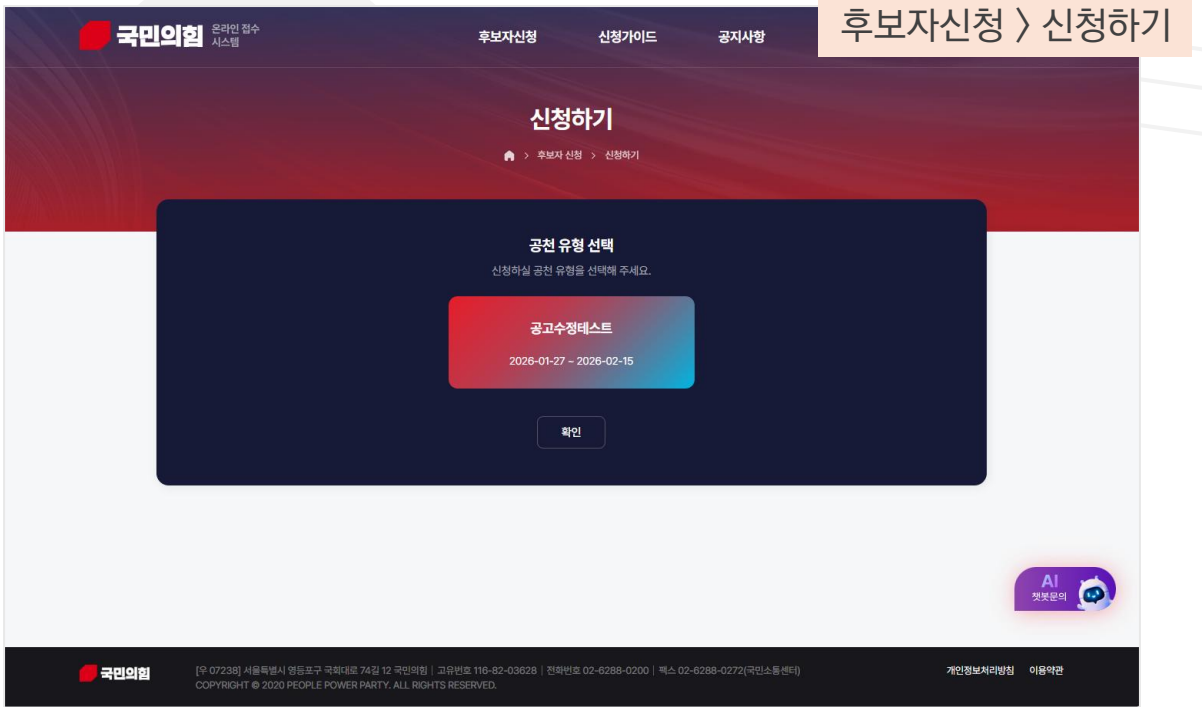
- 공천 신청을 위한 증명서 발급이므로 데이터 표기 선택값들은 모두 '전체'로 선택하는 것을 권장

서류명	발급 일자	보관 기간	열람
건강보험자격득실확인서	2026-02-09 15:48:01	2026-05-10 15:48:01까지 (89일)	열람 저장

### 2-6. 발급한 증명서는 '내 증명서' 목록에서 확인 가능

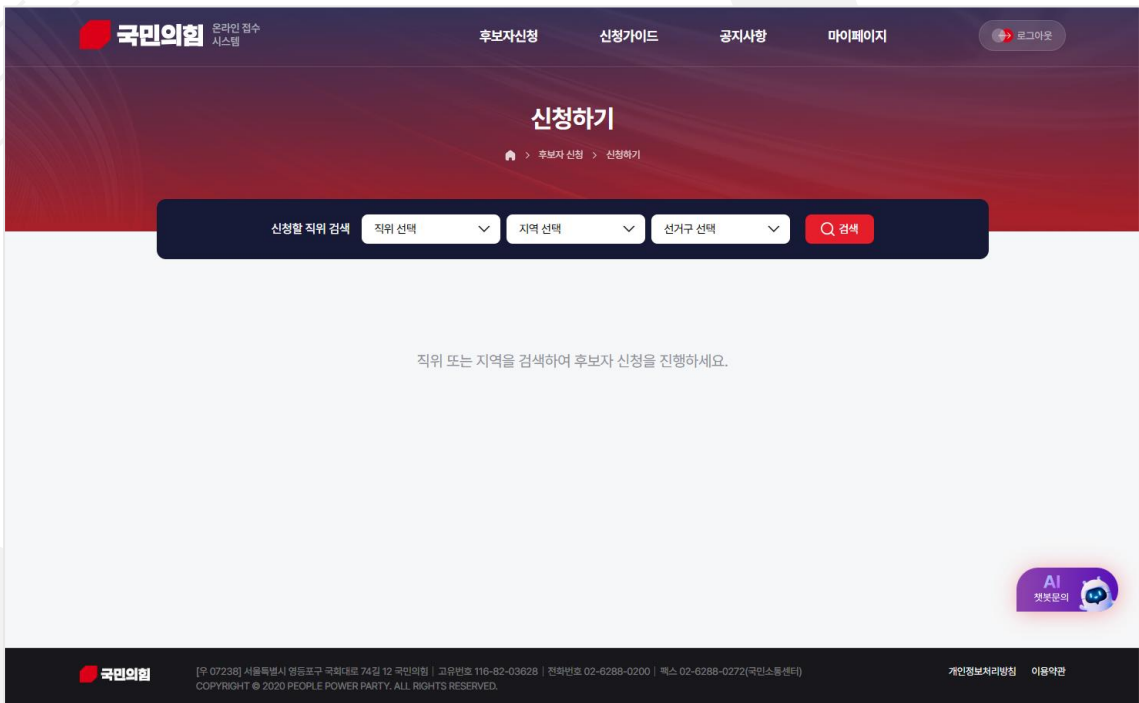
- 증명서를 열람하거나 PDF 파일로 저장 가능

## ● 후보자 신청하기



### 3. '후보자신청 > 신청하기' 메뉴로 접근

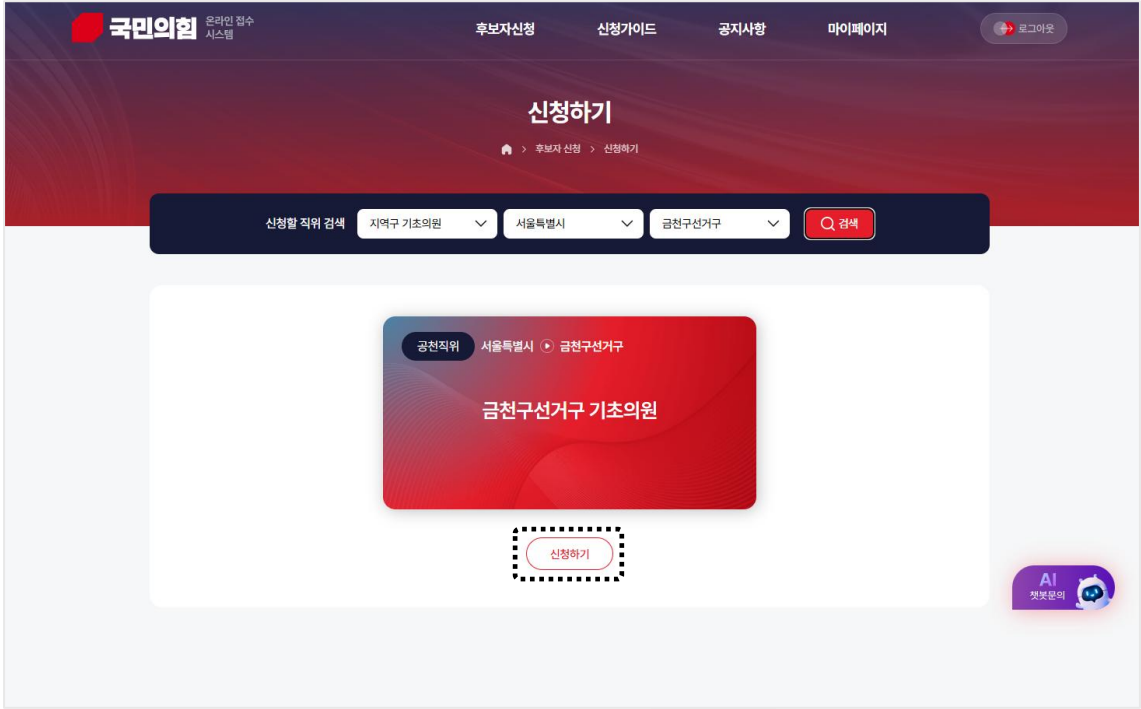
- 7p 안내페이지에서 [신청] 버튼 클릭 시 공천 신청할 공고 선택 화면으로 이동



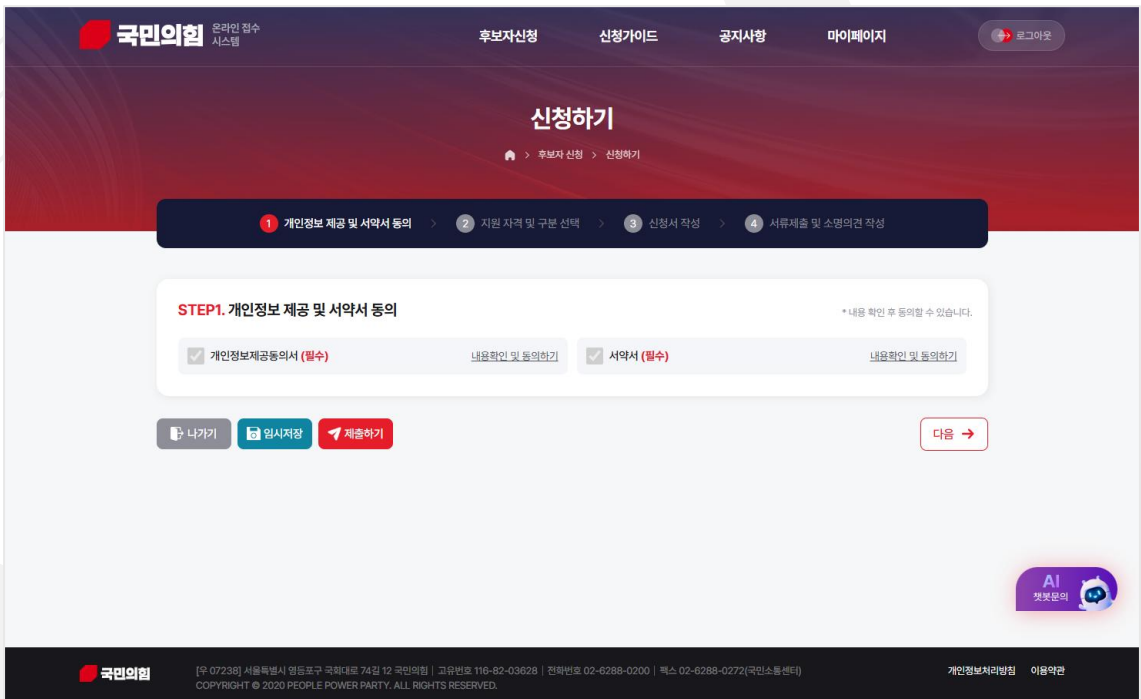
### 4. 신청할 직위 및 선거구 선택하여 [검색]

- 직위, 지역(시/도), 선거구

## ● 후보자 신청하기

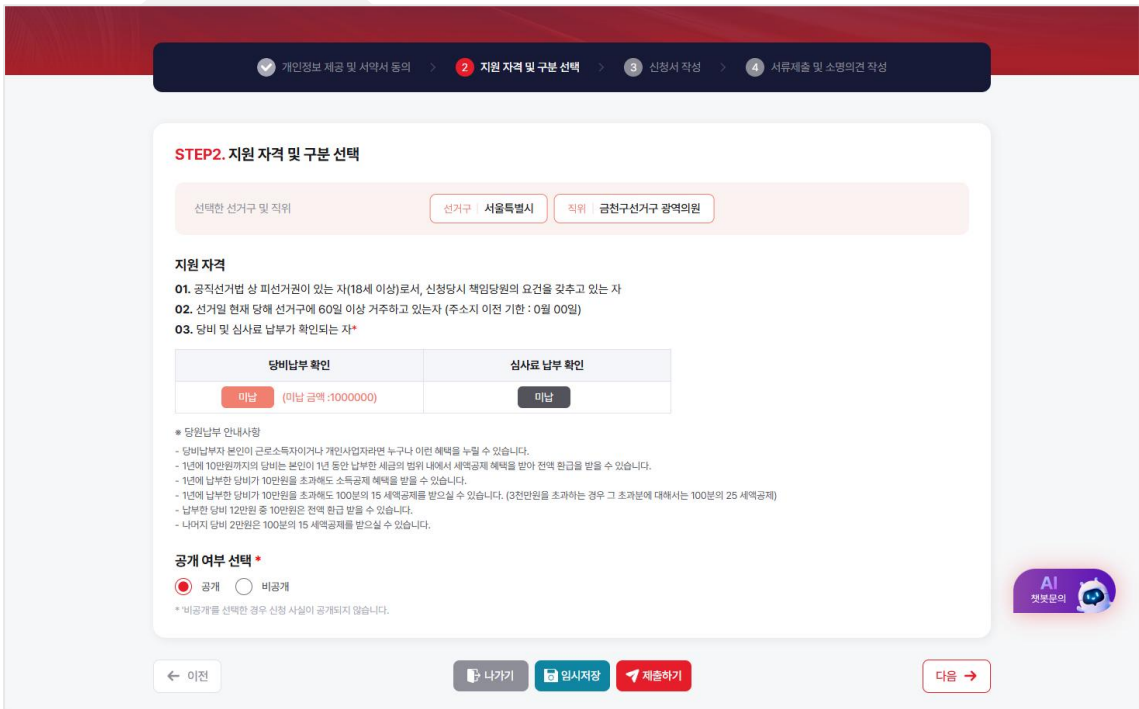


### 5. 검색 결과 확인 후 [신청하기] 클릭



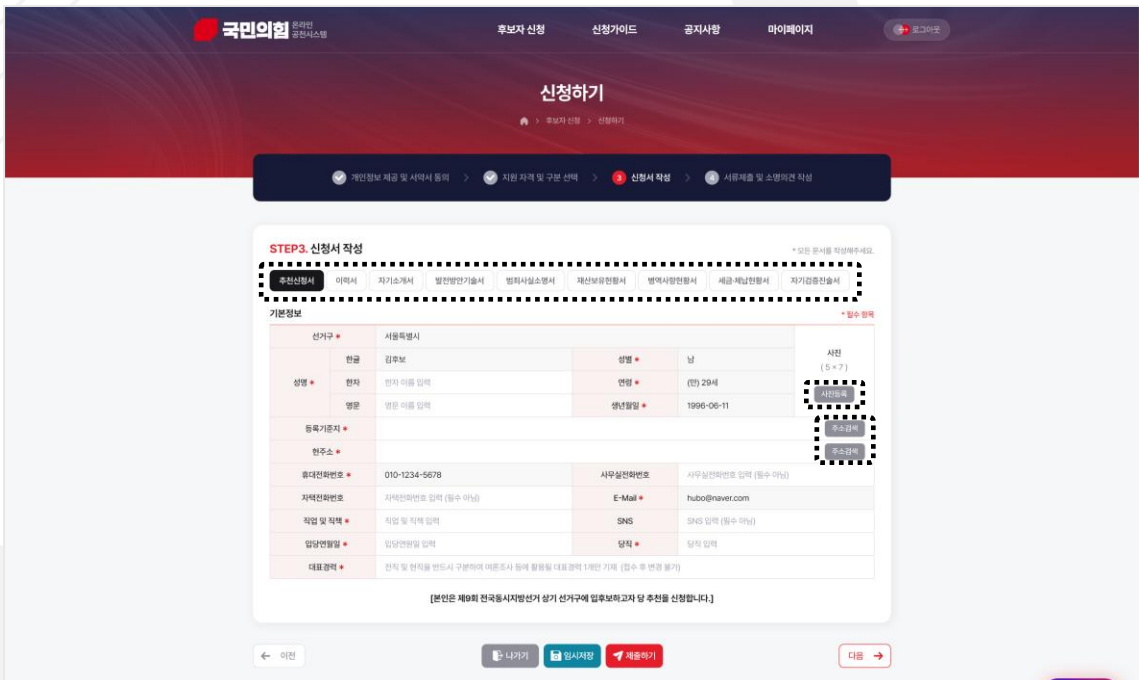
### 6. 신청 STEP1. 개인정보 제공 및 서약서 동의 - 내용을 확인해야 동의 체크 가능

## ● 후보자 신청하기



### 7. 신청 STEP2. 당비/심사로 납부 확인 및 공개 여부 선택

- 당비/심사로 납부 확인 방법 : 국민의힘 당원정보 시스템에서 정보 조회하여 자동 확인
- 공개 여부 : 공천 신청 사실이 이후에 공개되기를 원하지 않는다면 '비공개' 선택



### 8. 신청 STEP3. 신청서 작성

- 총 9개의 양식 작성 필요
- [사진등록]을 통해 정해진 규격의 증명사진 첨부
- [주소검색]을 통해 등록기준지 및 현주소 입력

## ● 후보자 신청하기

영문	영문 이름 입력	종교	종교 입력	주소검색
등록기준지				주소입력
현주소				주소입력
생년월일	1998-08-11	유대인번호	010-1234-5678	
사우살번호	사우살번호 입력 (필수 아님)	지역번호	지역번호 입력 (필수 아님)	
E-Mail	hubo@naver.com	SMS	SMS 입력 (필수 아님)	
직업	직업 입력	직위	직위 입력 (필수 아님)	주소입력
직장주소				

군번	군번 입력 (필수 아님)	병역기간	
군번	군번 입력 (필수 아님)	병역구분	간접구분 입력
군번과	군번과 입력 (필수 아님)	병역사유	병역사유 입력 (병역사유, 필수 아님)

기간	학교명	소재지	비고
-	초등학교		
-	중학교		
-	고등학교		
-	대학교 (전공)		(승학, 수료, 졸업)
-	대학원 (전공)		(졸학, 수료, 졸업)
-	대학원 (전공)		(졸학, 수료, 졸업)
박사학위명			

자산등록 (단위: 천원)	자산등록 입력	부동산자산 (단위: 천원)	부동산자산 입력
---------------	---------	----------------	----------

기간	근무 및 활동내용	직위
-		
-		

### 9. 신청 STEP3. 이력서 작성

- [사진등록]을 통해 정해진 규격의 증명사진 첨부
- [주소검색]을 통해 등록기준지, 현주소, 직장주소 입력
- [행추가]를 통해 추가 입력이 필요한 항목의 행 추가, [행삭제]를 통해 추가한 행 삭제

국민의힘 온라인공천시스템
후보자 신청   신청가이드   공지사항   마이페이지   로그인

## 신청하기

후보자 신청 > 신청하기

개인정보 제공 및 서명 동의 > 지원 지역 및 구분 선택 > 3. 신청서 작성 > 서류제출 및 소명외전 작성

**STEP3. 신청서 작성** \* 모든 문서를 작성해주세요.

주최신청서
이력서
자기소개서
발견방안기술서
법률사실소명서
재산보유현황서
병역사항현황서
세금-채납현황서
자기검열인증서

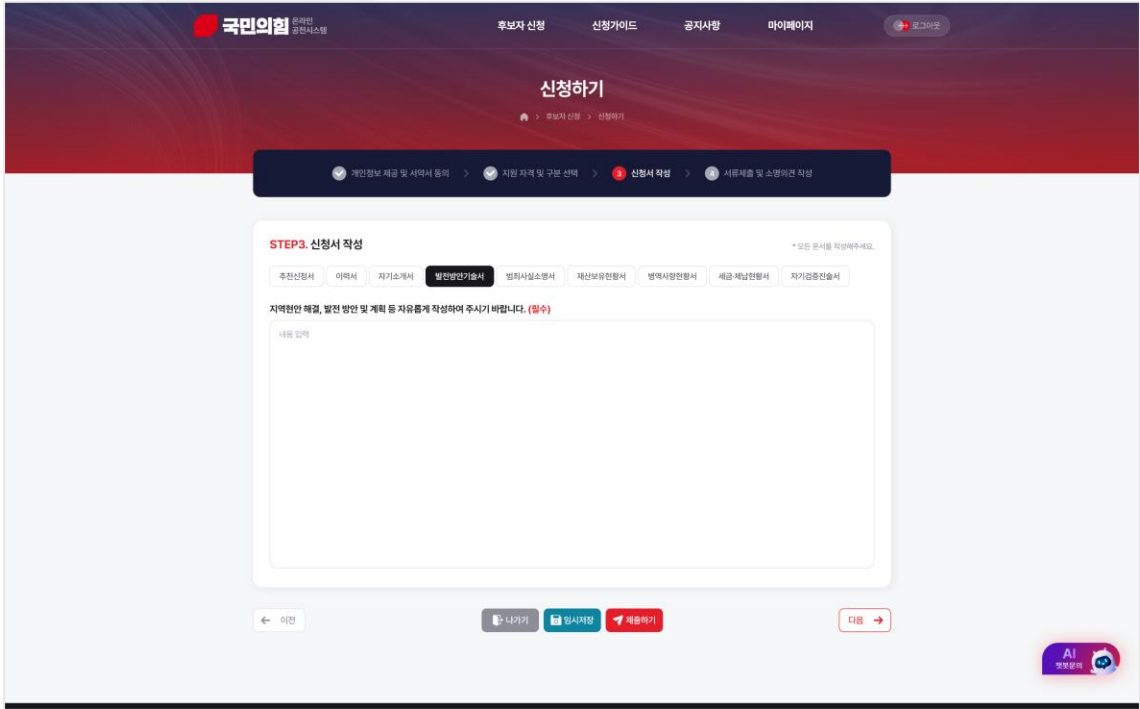
자기소개서를 작성하여 주시기 바랍니다. (필수)

내용 입력

이전
나가기
병사사항
재용하기
다음

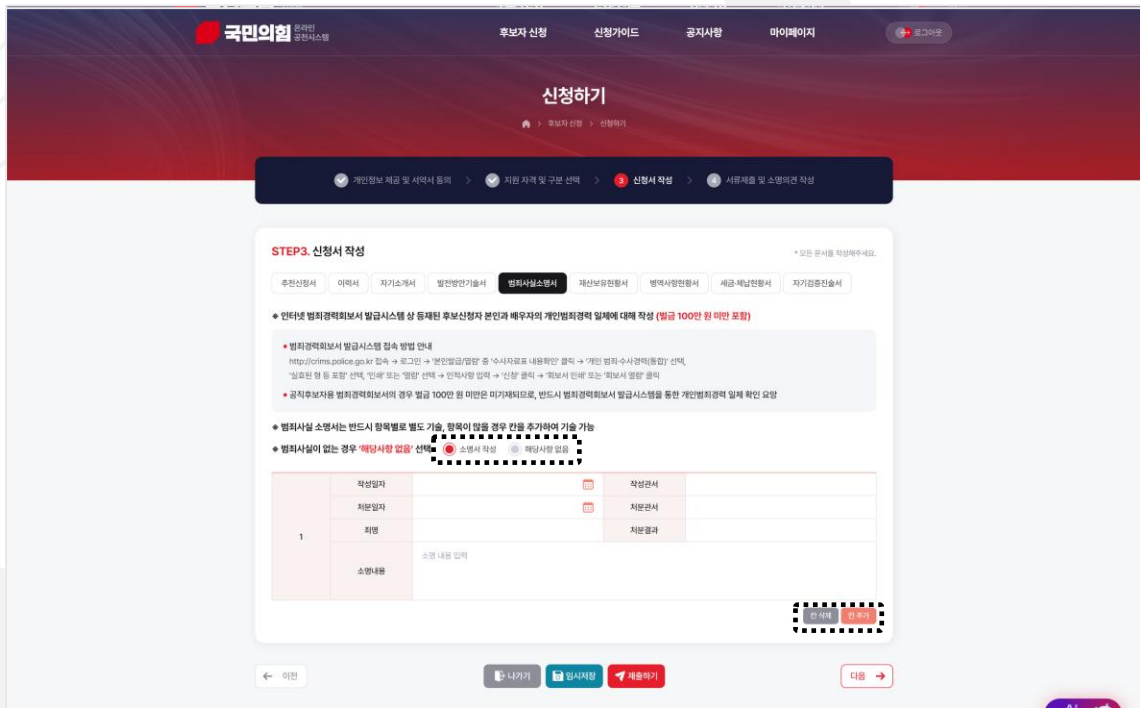
### 10. 신청 STEP3. 자기소개서 작성

## ● 후보자 신청하기



### 11. 신청 STEP3. 발전방안기술서 작성

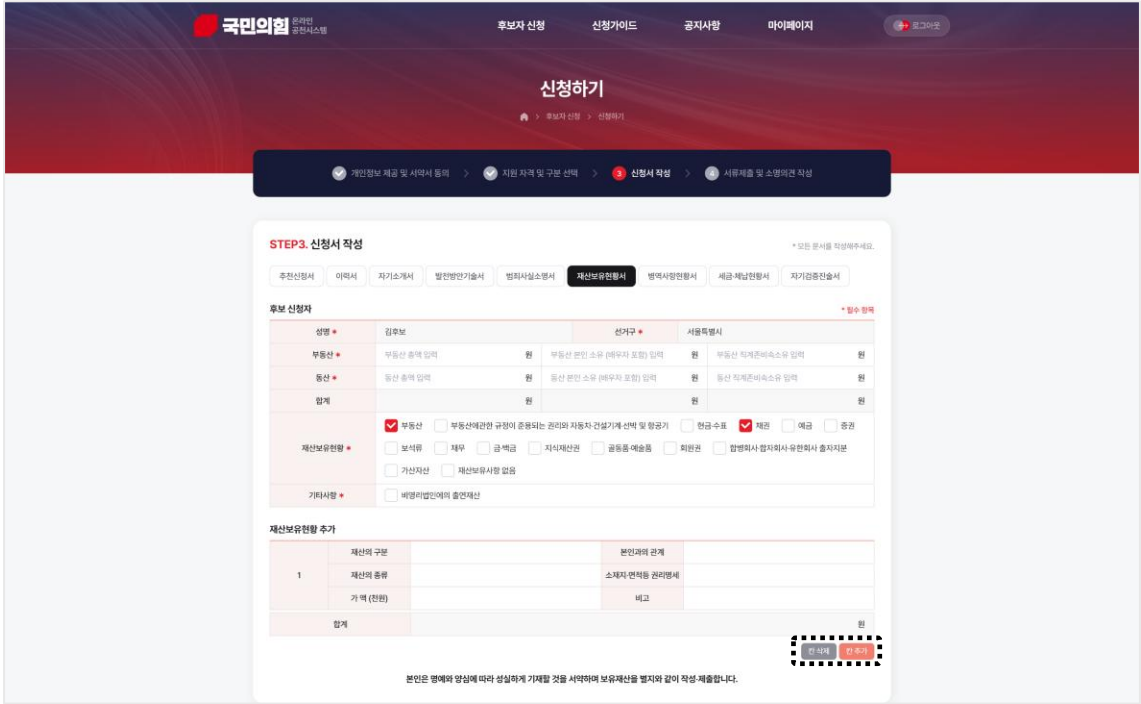
- 광역·기초단체장의 경우 발전방안기술서, 광역·기초의원/국회의원의 경우 의정활동계획서



### 12. 신청 STEP3. 범죄사실소명서 작성

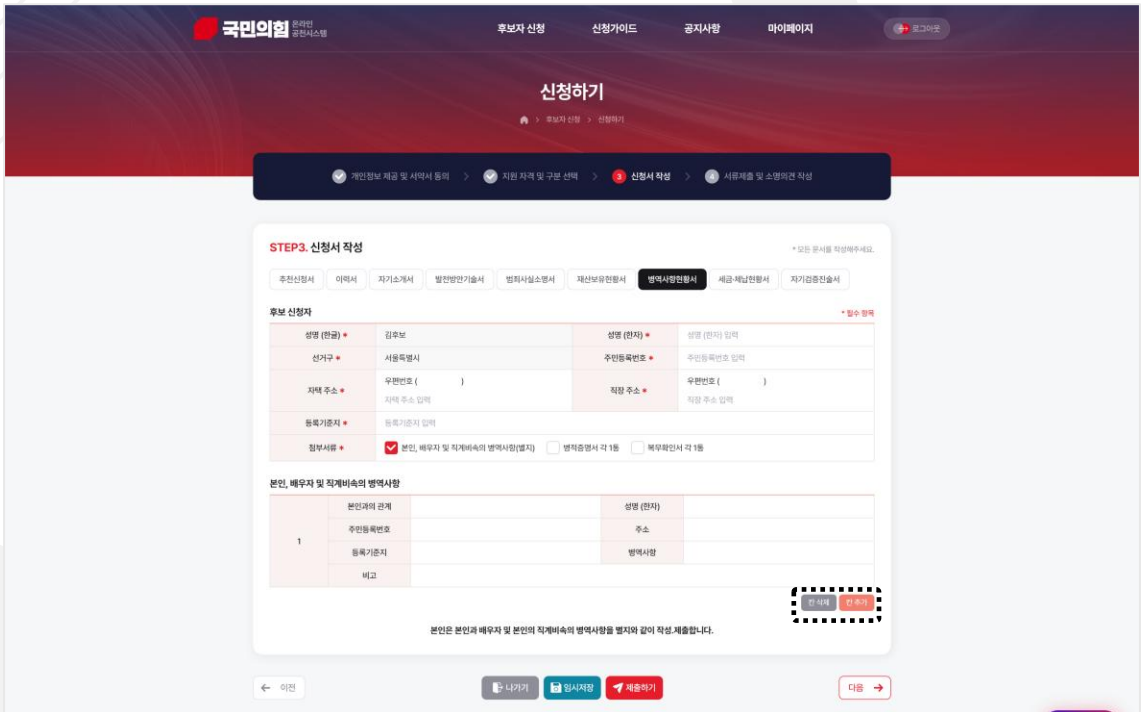
- 범죄경력시스템 상 등재된 본인 및 배우자의 개인범죄 경력에 대해 전체 작성 (벌금 100만원 미만 포함)
- [칸추가]를 통해 추가 입력이 필요 시 칸 추가, [칸삭제]를 통해 추가한 칸 삭제 (ex. 2개의 범죄사실 작성 필요 시 칸 추가를 통해 개별 칸에 작성)
- 범죄사실이 없는 경우 '해당사항 없음' 선택

## ● 후보자 신청하기



### 13. 신청 STEP3. 재산보유현황서 작성

- 재산 구분 및 직계비속 재산사항에 대해 전체 입력
- [칸추가]를 통해 추가 입력이 필요 시 칸 추가, [칸삭제]를 통해 추가한 칸 삭제



### 14. 신청 STEP3. 병역사항현황서 작성

- 본인, 배우자 및 직계비속 병역사항에 대해 전체 입력
- [칸추가]를 통해 추가 입력이 필요 시 칸 추가, [칸삭제]를 통해 추가한 칸 삭제

## ● 후보자 신청하기

추천신청서
이력서
자기소개서
발전방안기술서
범죄사실소명서
재산보유현황서
병역사항현황서
세금·체납현황서
자기검증진술서

**후보 신청자** \* 필수 항목

선거명 *	제 9회 국회의원선거	선거구 *	서울특별시
성명 (한글) *	성명 (한글) 입력	성명 (한자) *	성명 (한자) 입력
생년월일 (년월) *	1980.10.14 (남)	전화번호 (이동전화번호) *	010-1234-5678 (02-1234-5678)
주소 *	주소 입력		
후보신청자	<input checked="" type="checkbox"/> 소득세 <input type="checkbox"/> 재산세 <input type="checkbox"/> 종합부동산세		
납세신고사항 *	<input type="checkbox"/> 배우자 <input type="checkbox"/> 소득세 <input type="checkbox"/> 재산세 <input type="checkbox"/> 종합부동산세		

**소득세 재산세 및 종합부동산세 납부·체납사항** (단위: 원)

연도	후보 신청자(자) 관계	성명	소득세		재산세		종합부동산세		계	
			납부 세액	당해연도 체납액 (환납일자)	현재 납액	납부 세액	당해연도 체납액 (환납일자)	현재 납액	납부 세액	체납액
2021년도	본인									
	배우자									
	소계									
2022년도	본인									
	배우자									
	소계									
2023년도	본인									
	배우자									
	소계									
2024년도	본인									
	배우자									
	소계									
	본인									

### 15. 신청 STEP3. 세금·체납현황서 작성

- 지역구 국회의원, 광역단체장, 기초단체장의 경우 5개년 / 광역의원, 기초의원의 경우 3개년 작성

추천신청서
이력서
자기소개서
발전방안기술서
범죄사실소명서
재산보유현황서
병역사항현황서
세금·체납현황서
자기검증진술서

**STEP3. 신청서 작성** \* 모든 문서를 작성해주세요.

**01. 가족 관계** \* 필수 항목

1	본인, 배우자 또는 자녀 중 외국국적을 가진 사람이 있습니까?	<input type="radio"/> 예 <input checked="" type="radio"/> 아니요
2	본인, 배우자 또는 자녀 중 외국 영주권을 가진 사람이 있습니까?	<input type="radio"/> 예 <input checked="" type="radio"/> 아니요
3	본인, 배우자 또는 자녀 중 이중국적 상태에 있는 사람이 있습니까?	<input type="radio"/> 예 <input checked="" type="radio"/> 아니요
4	본인, 배우자, 자녀가 실제 거주지와 주민등록상 주소지가 다르거나 과거 그런 경우가 있었습니까?	<input type="radio"/> 예 <input checked="" type="radio"/> 아니요
<p><small>* '예'라고 답변하신 문항을 포함하여 추가로 소명하실 내용이 있으면 기술해 주시기 바랍니다. 기술할 내용이 없을 경우 별지로 작성해 주시기 바랍니다.</small></p>		

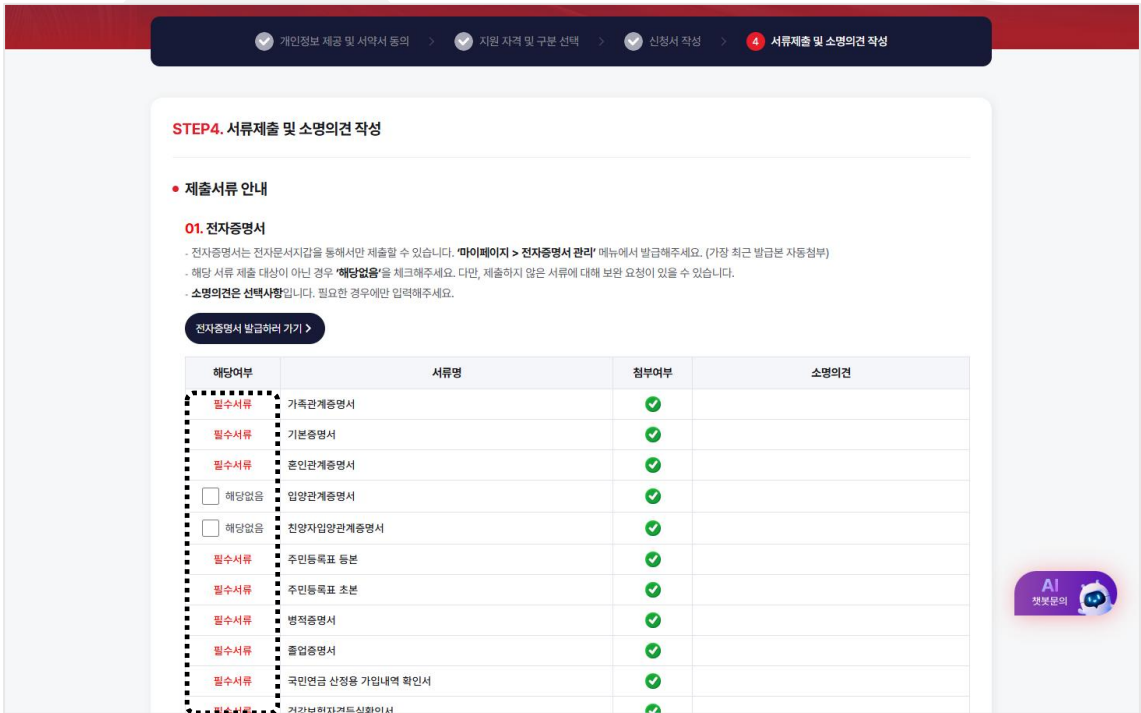
**02. 병역의무 이행**

5	본인(배우자) 또는 자녀 중 병역을 면제받은 사람이 있습니까?	<input type="radio"/> 예 <input checked="" type="radio"/> 아니요
6	본인(배우자) 또는 자녀 중 병역 복무 도중에 전역한 사람이 있습니까?	<input type="radio"/> 예 <input checked="" type="radio"/> 아니요
7	본인(배우자) 또는 자녀 중 과거 병역비리 사건에 연루된 사람이 있었습니까?	<input type="radio"/> 예 <input checked="" type="radio"/> 아니요
8	본인(배우자) 또는 자녀 중 방위병, 광역근로요원, 산업기능요원 등 보충역으로 병역을 이행한 사람이 있습니까?	<input type="radio"/> 예 <input checked="" type="radio"/> 아니요
9	본인 또는 자녀 중 한국국적을 포기함으로써 대한민국 병역의무를 면제받은 사람이 있습니까?	<input type="radio"/> 예 <input checked="" type="radio"/> 아니요
10	본인 또는 자녀가 병역 중 교육이나 연수, 또는 병역과 관계없는 다른 일을 하면서 병역 이행을 하신 경력이 있습니까?	<input type="radio"/> 예 <input checked="" type="radio"/> 아니요
11	자녀가 본 병역으로 인해 시행되거나 실시되는 각종 의무를 받은 경력이 있습니까?	<input type="radio"/> 예 <input checked="" type="radio"/> 아니요

### 16. 신청 STEP3. 자기검증진술서 작성

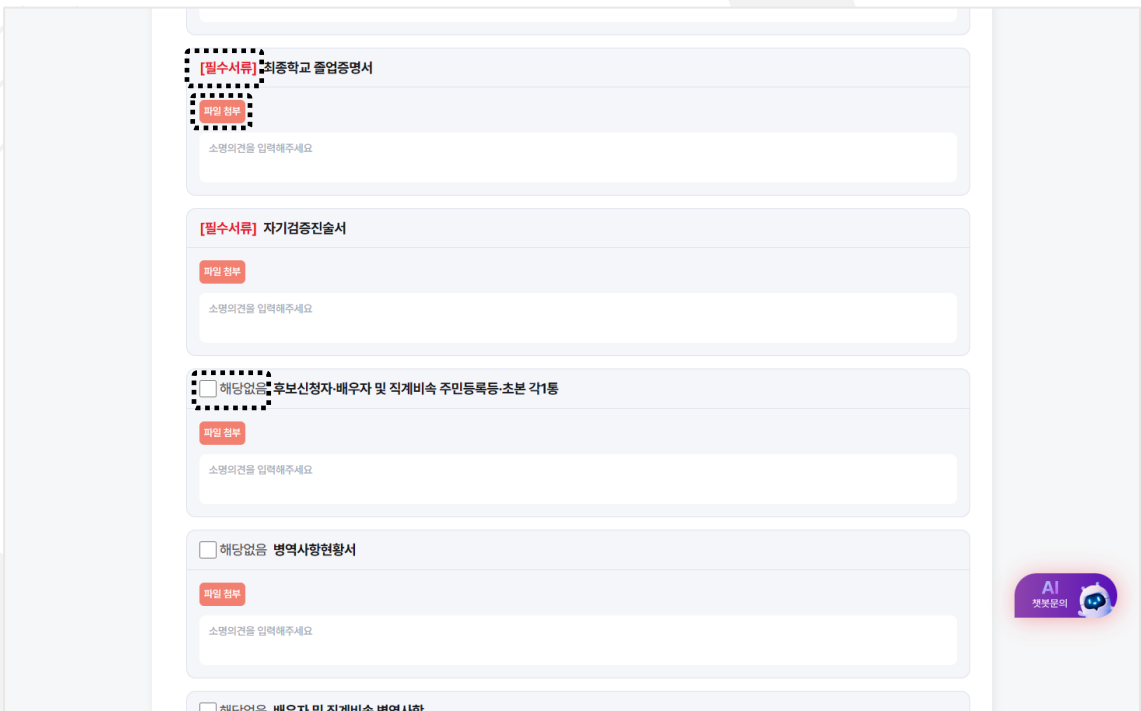
- 전체 항목에 대한 선택, 필요시 소명 의견 입력

## ● 후보자 신청하기



### 17. 신청 STEP4. 서류제출 및 소명의견 작성

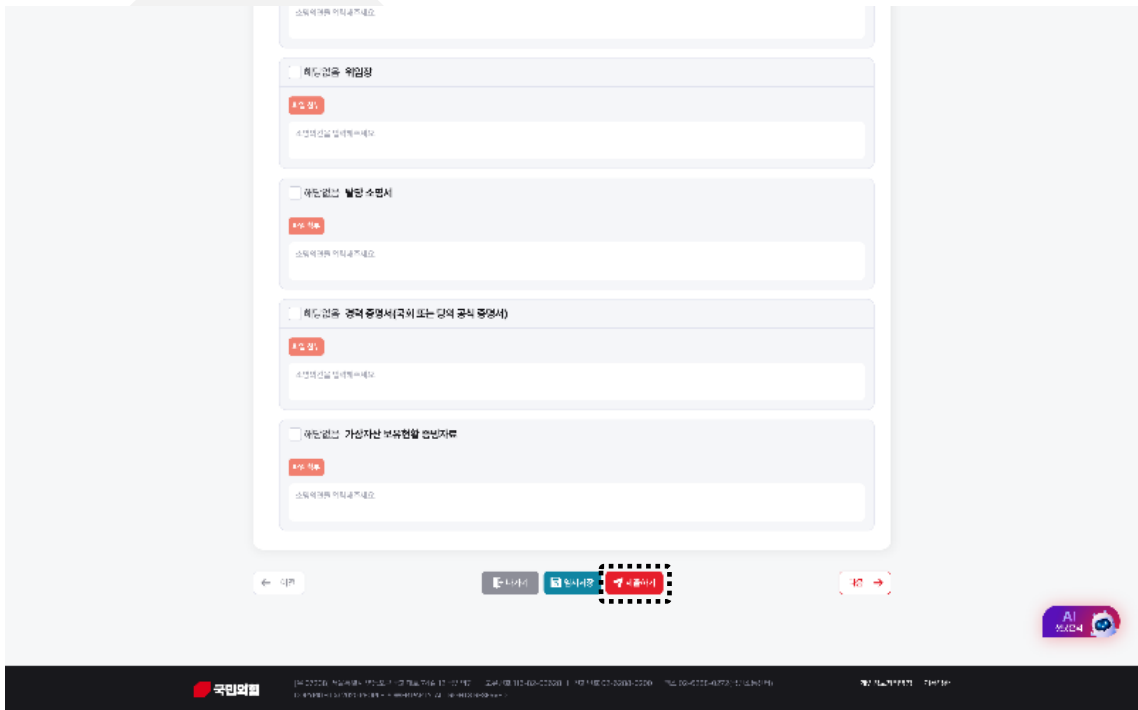
- 제출 대상 전자증명서 확인, 발급이 필요한 경우 [전자증명서 발급하러 가기] 버튼 클릭
- 필수서류의 경우 첨부하지 않은 상태에서 신청서 제출 불가 선택서류는 ‘해당없음’ 체크 시 첨부하지 않아도 신청서 제출 가능



### 18. 신청 STEP4. 서류제출 및 소명의견 작성

- [파일첨부] 버튼 클릭하여 해당 서류 파일을 선택하여 첨부, 여러 개의 파일 첨부 가능
- 필수서류의 경우 첨부하지 않은 상태에서 신청서 제출 불가 선택서류는 ‘해당없음’ 체크 시 첨부하지 않아도 신청서 제출 가능

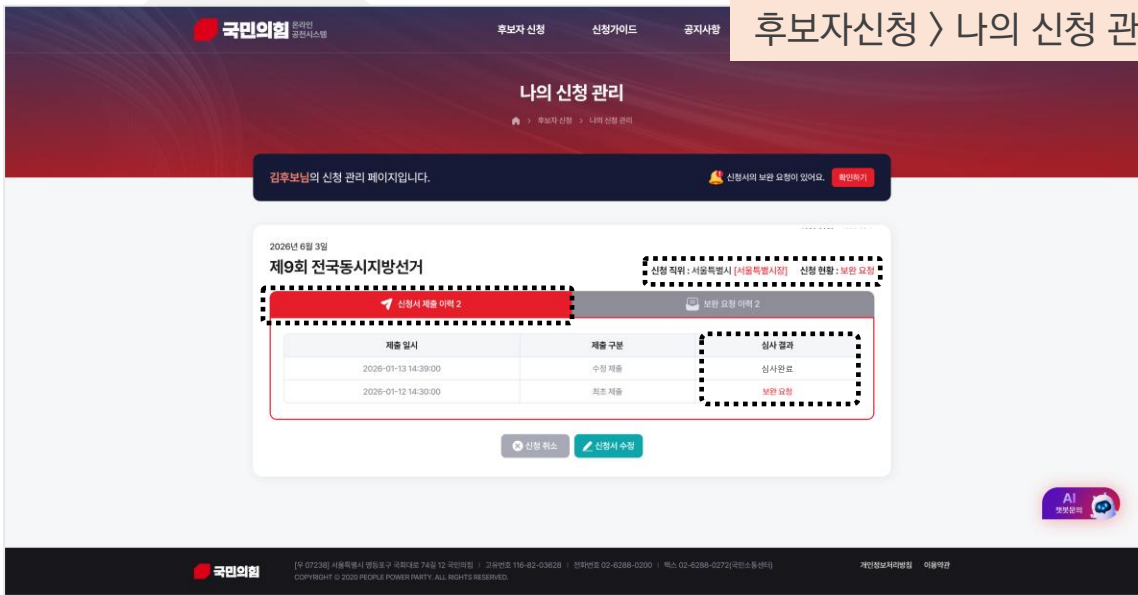
## ● 후보자 신청하기



### 19. 신청서 [제출하기]

- [제출하기] 클릭하여 신청서 최종 제출
- 필수입력항목이 입력되지 않았거나, 필수서류가 첨부되지 않은 경우 제출 불가

## ● 나의 신청 관리 (신청서 수정/조회)



### 1. '후보자신청 > 나의 신청 관리' 메뉴에서 신청 현황 확인 가능

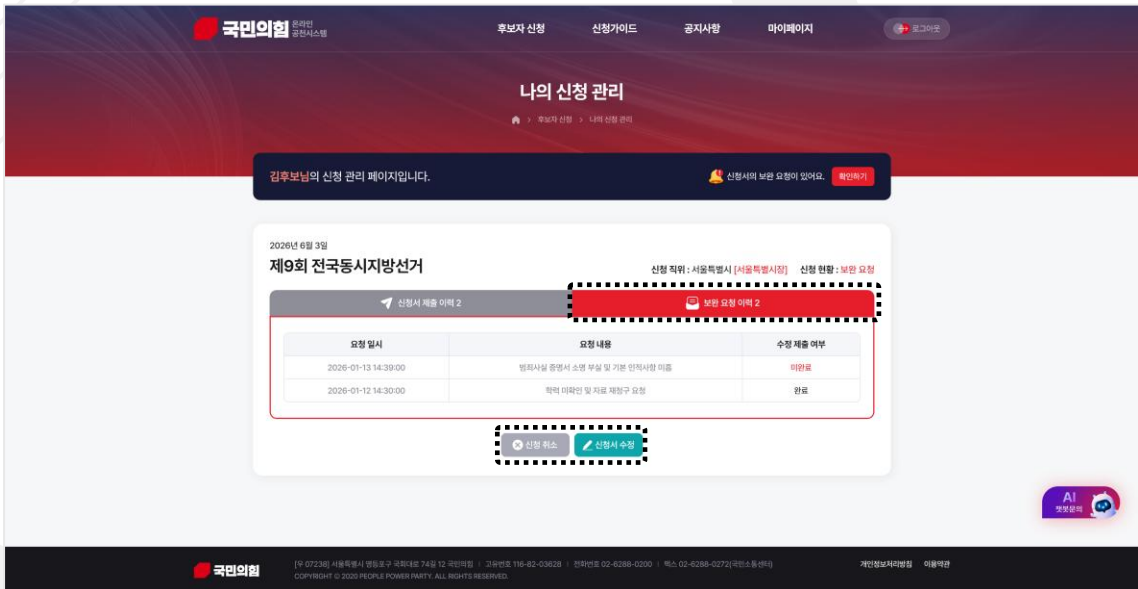
- 신청 직위 표기
- 신청서 제출이력 : 제출한 일시 및 심사 결과 확인

#### ○ 신청 현황 상태값

- 작성중 : 신청서 임시저장 상태
- 보완요청 : 관리자의 신청서 보완 요청 상태
- 신청취소 : 제출 후 신청 취소한 상태

#### ○ 심사 결과 상태값

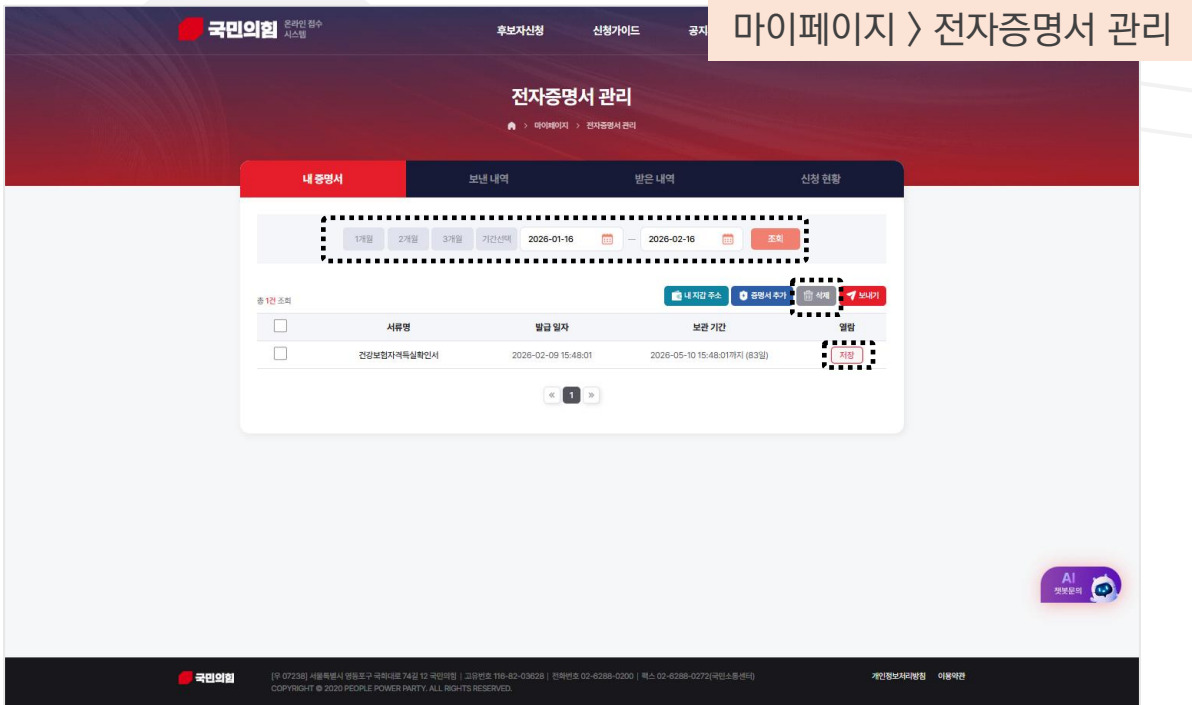
- 심사중 : 제출하기가 완료되어 관리자의 심사 진행 중
- 보완요청 : 관리자의 신청서 보완 요청 상태
- 심사완료 : 제출한 신청서의 심사가 완료된 상태



### 2. '후보자신청 > 나의 신청 관리' 메뉴에서 신청 현황 확인 가능

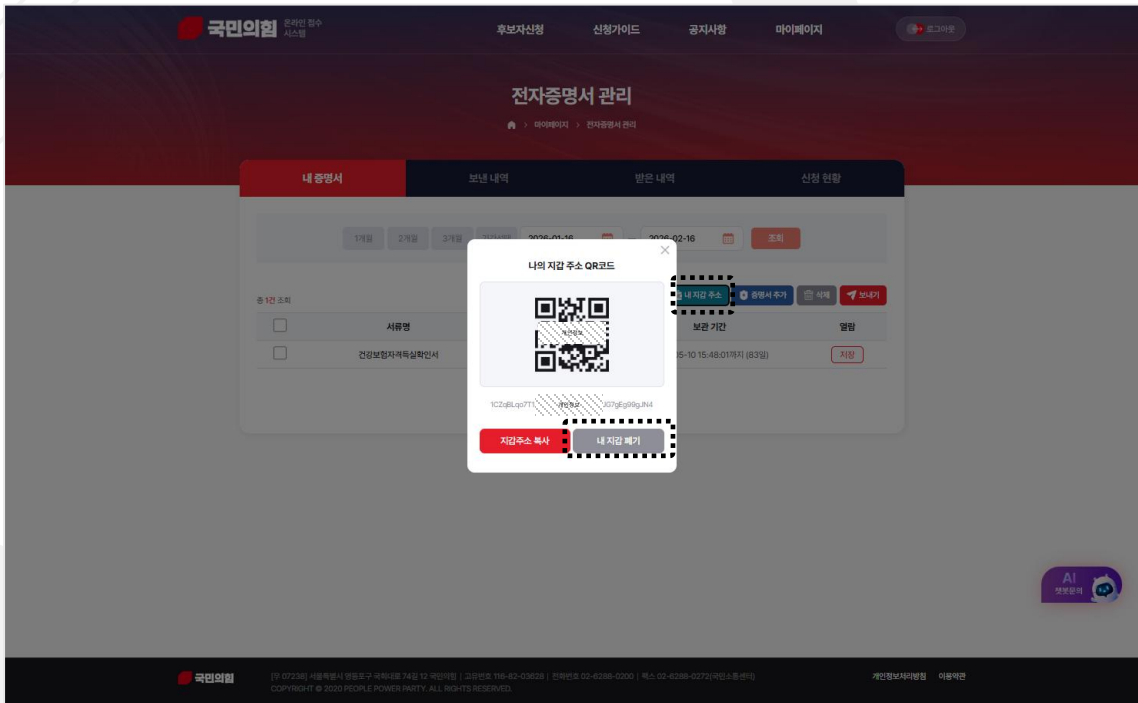
- 보완요청이력 : 관리자의 신청서 보완 요청 내용 및 수정제출 여부 확인
- [신청취소] : 공천 신청 취소, 동일한 신청서로 재신청 불가, 취소한 순간부터 해당 신청서의 모든 데이터 확인 불가
- [신청서 수정] : 신청서가 '작성중', '보완요청' 상태라면 수정 가능, 이외의 상태에서는 수정이 불가하며 조회만 가능

● 전자증명서 관리



1. '마이페이지 > 전자증명서 관리' 메뉴에서 전자증명서 관련 기능 제공

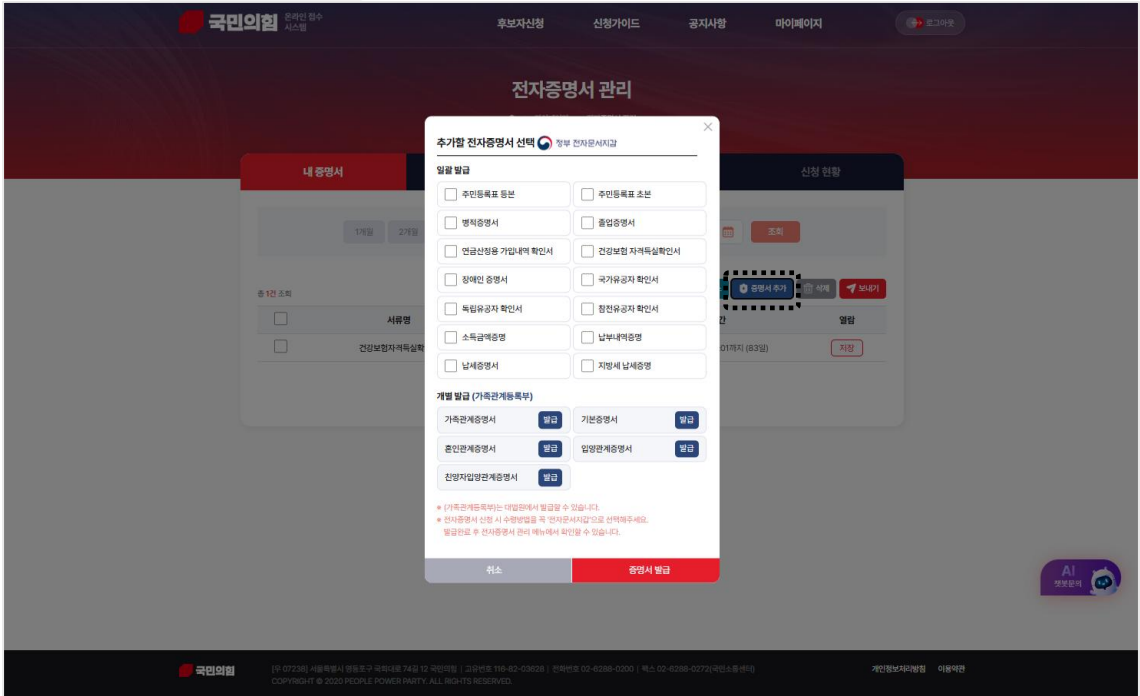
- 기간 검색하여 전자증명서 내역 확인
- 증명서를 선택하여 삭제하거나, 열람 및 파일 저장 가능



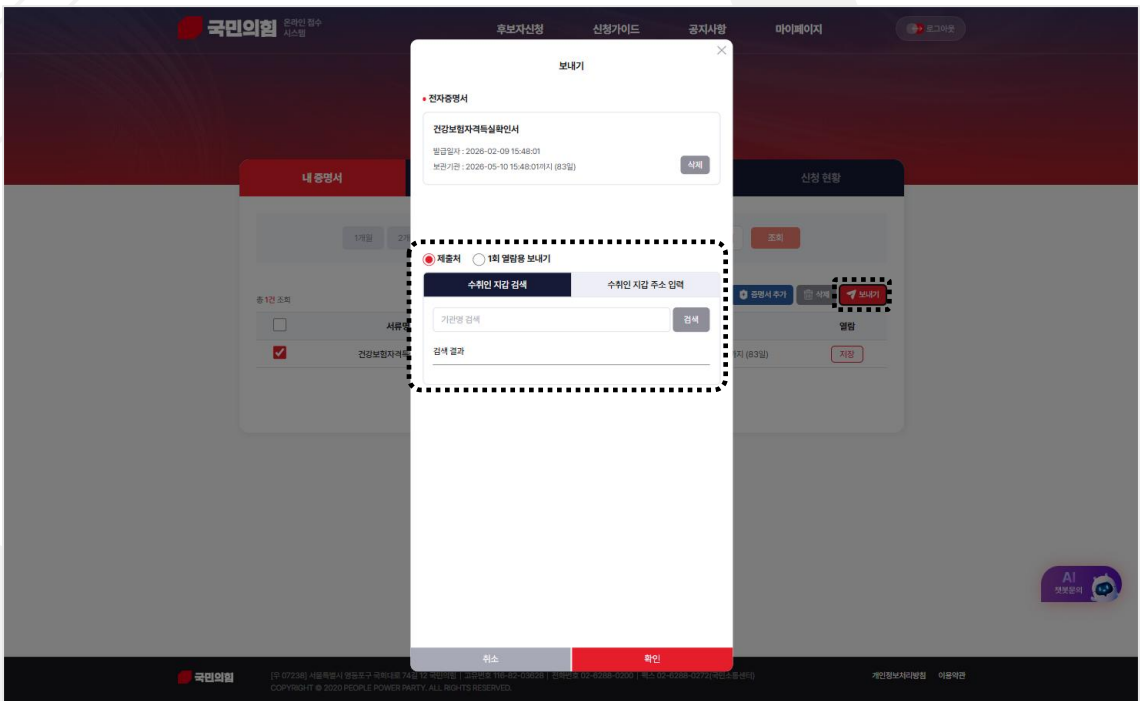
2. [내 지갑주소] 버튼 클릭 시 지갑 주소 조회

- QR코드를 스캔하거나 지갑 주소를 복사하여 타인의 전자증명서 받기 가능
- [내 지갑 폐기] 버튼 클릭시 전자문서지갑 폐기 가능, 폐기 후 바로 지갑 재발급은 가능하지만 기존에 발급받았던 전자증명서 모두 삭제

● 전자증명서 관리

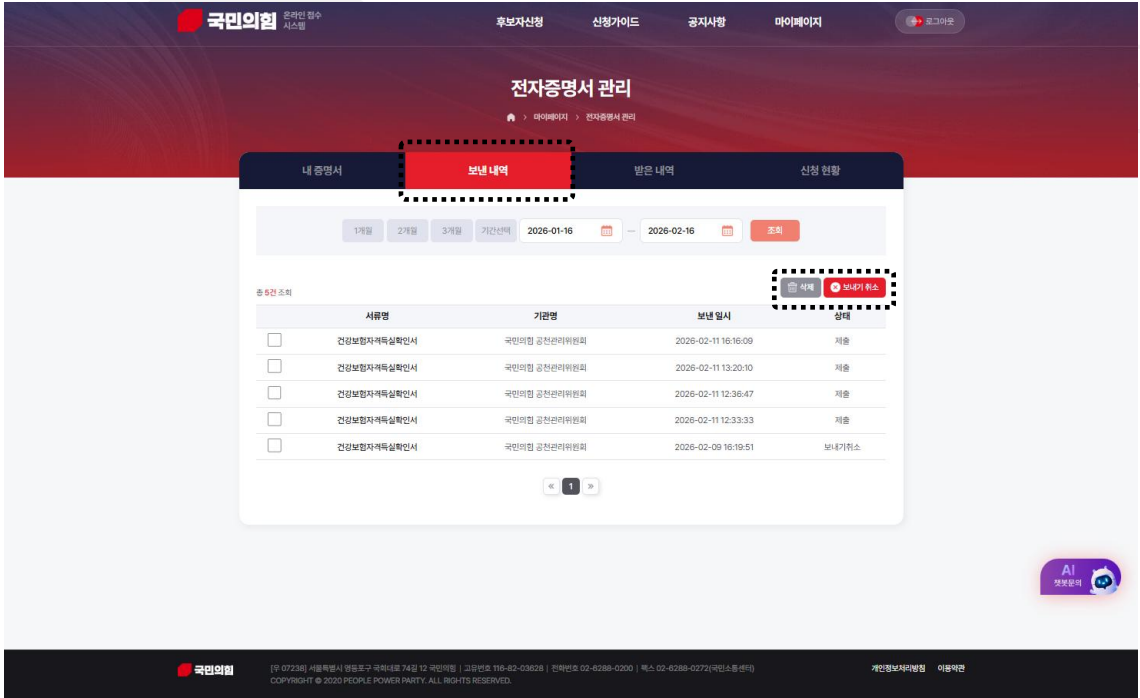


3. [증명서 추가] 버튼 클릭 시 발급 가능한 증명서 확인 가능  
 - 상세 발급 과정은 10p 참고

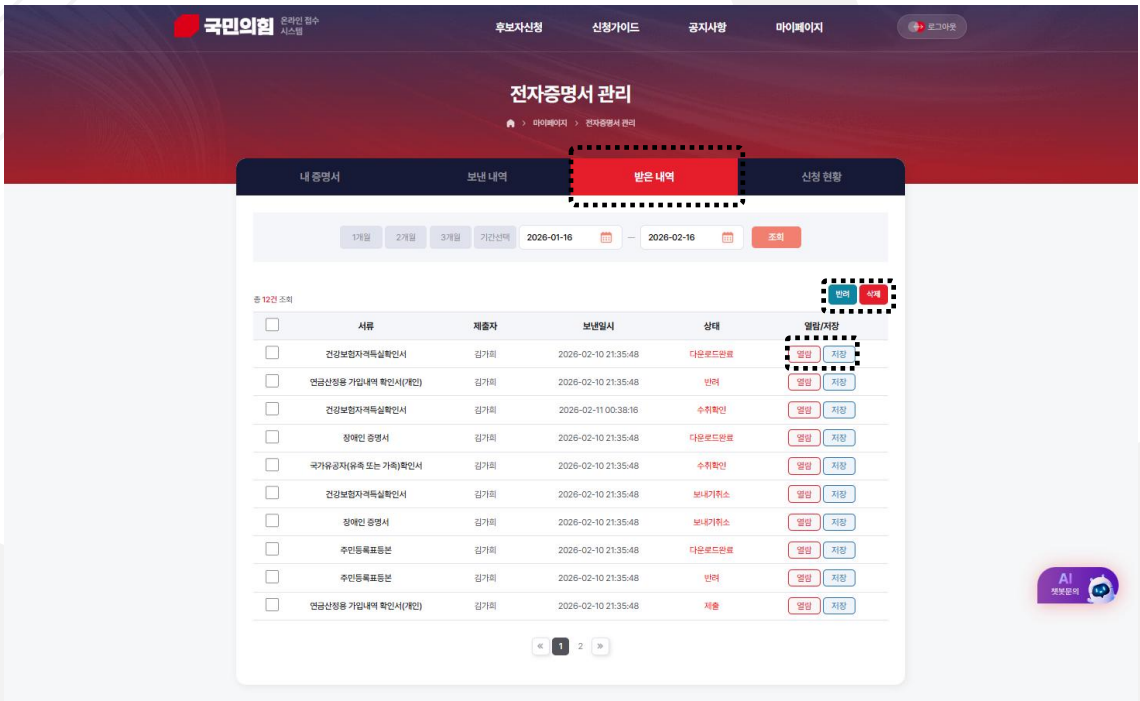


4. 증명서 선택하여 [보내기] 버튼 클릭 시 기관 또는 개인에게 전송 가능  
 - 수취 기관 검색하여 선택해 보내거나, 수취인의 지갑 주소를 입력하여 전송  
 - '1회 열람용 보내기'는 수취인이 전자문서지갑 주소가 없는 경우 링크로 해당 증명서 전송하는 형태

● 전자증명서 관리

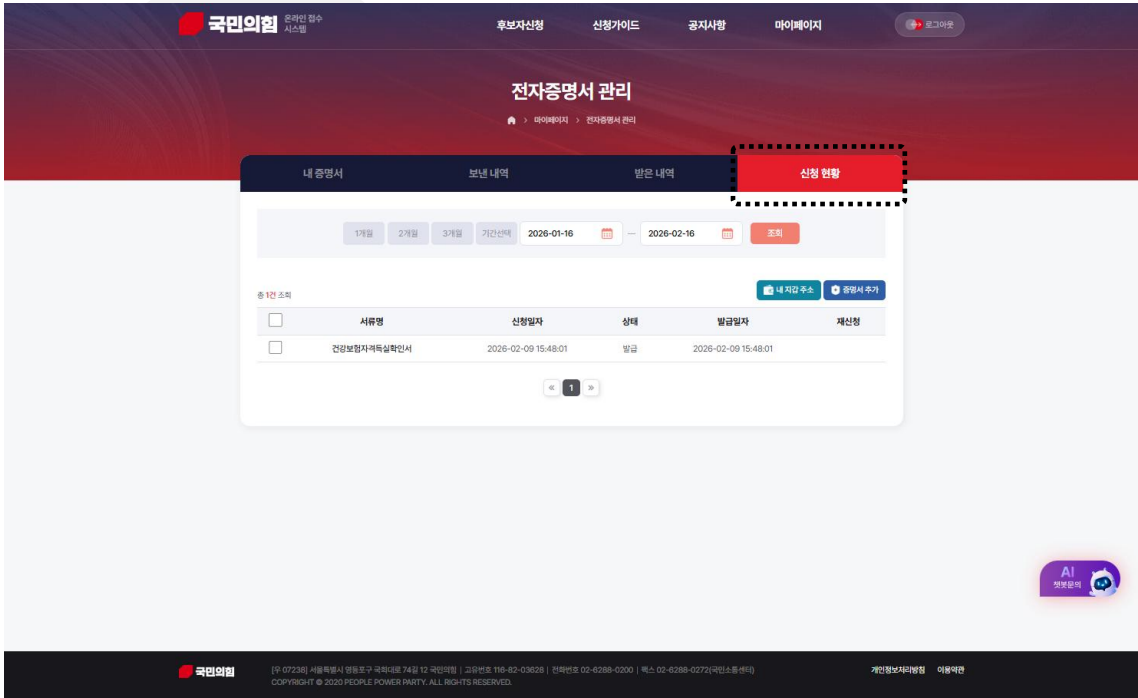


5. 전자증명서를 기관 혹은 개인에게 보낸 내역 목록
- 보낸 내역을 선택하여 내역에서 삭제하거나 보내기 취소 가능
  - 단, 보내기 취소는 상태값이 '제출'인 경우에만 가능



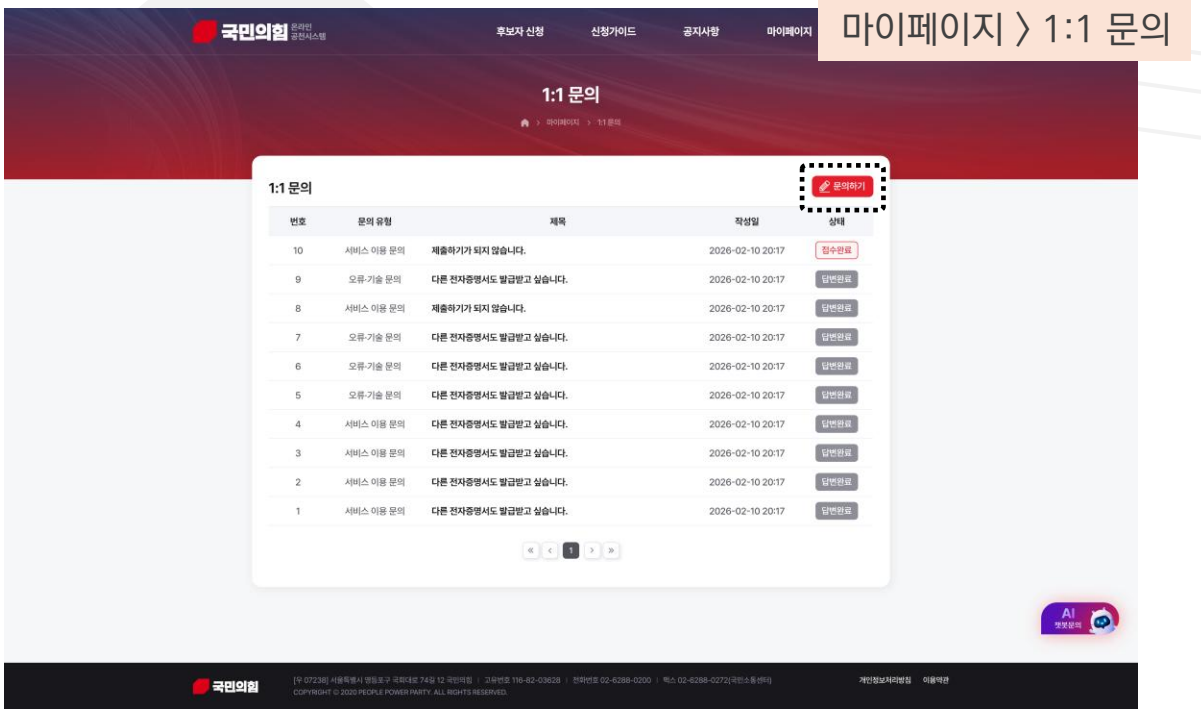
6. 전자증명서를 내 문서지갑으로 받은 내역 목록
- 내역을 선택하여 반려 또는 삭제 가능
  - 받은 전자증명서를 열람 또는 저장 가능

## ● 전자증명서 관리

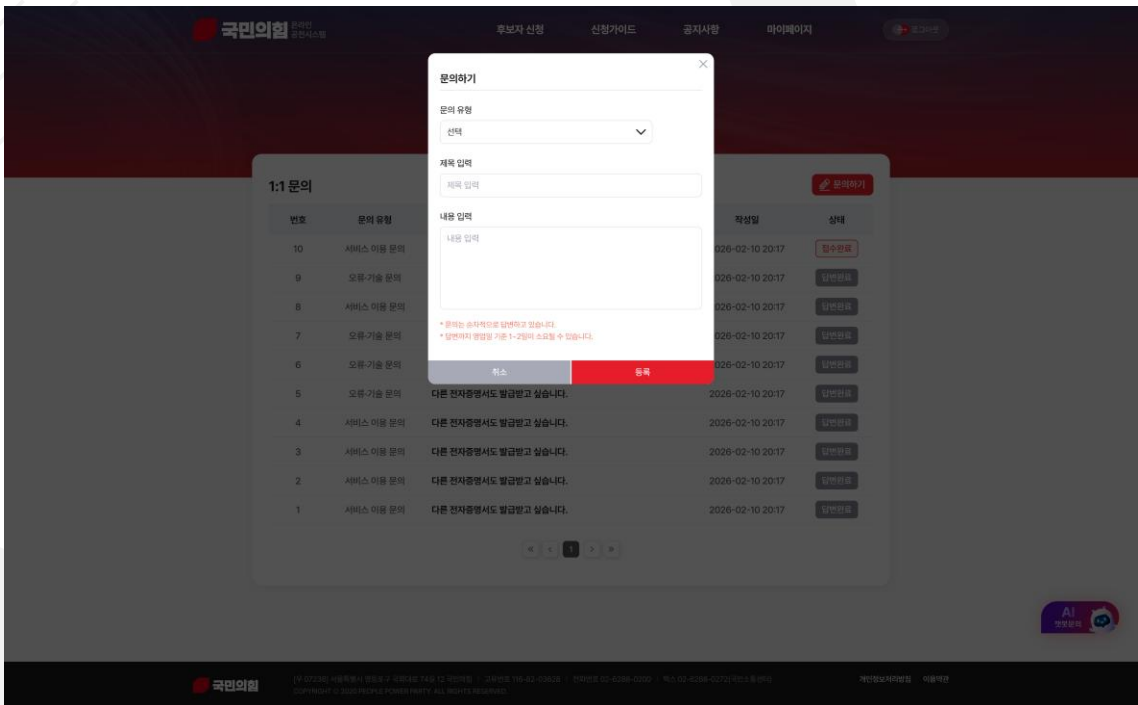


### 7. '내 증명서' 탭에서 발급 신청한 전자증명서의 현황 확인

# 1:1 문의하기

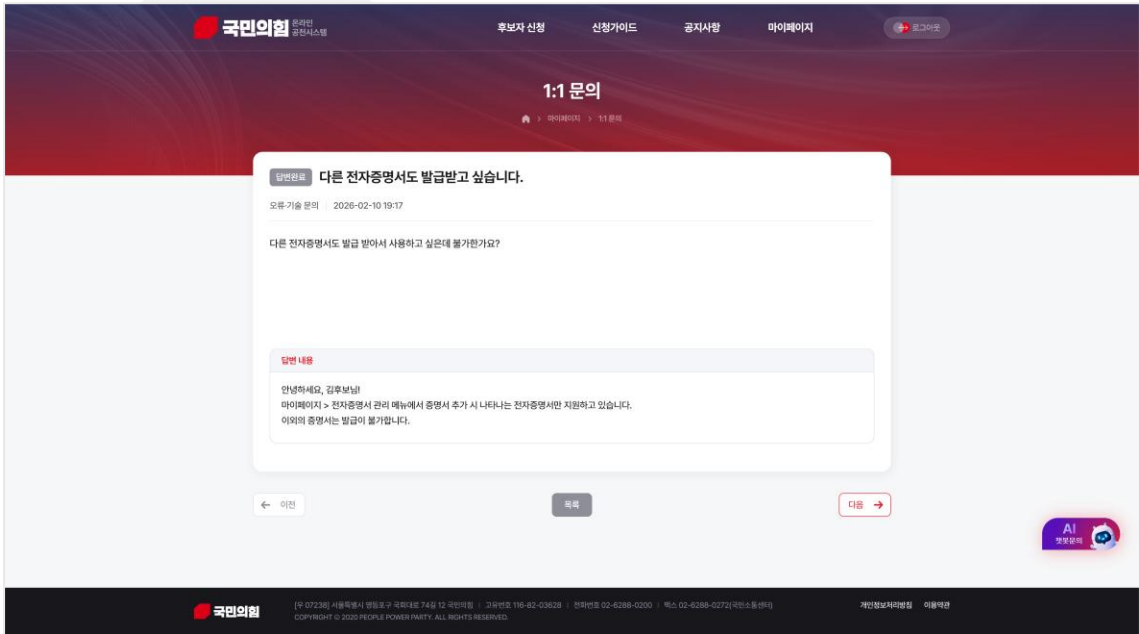


## 1. '마이페이지 > 1:1 문의' 메뉴에서 문의 내역 확인 - 문의 내역 및 문의 상태 확인



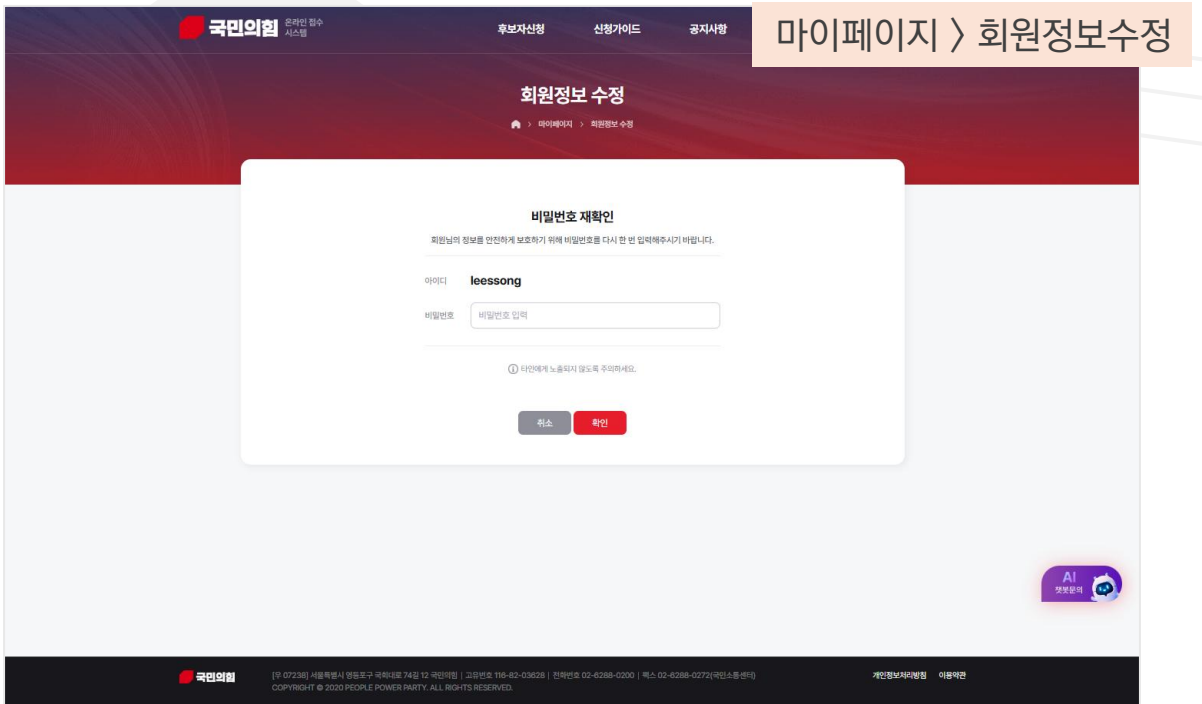
## 2. [문의하기] 버튼 클릭 시 문의 등록 가능 - 문의할 유형을 선택하고, 제목/내용을 입력하여 문의 등록

## ● 1:1 문의하기

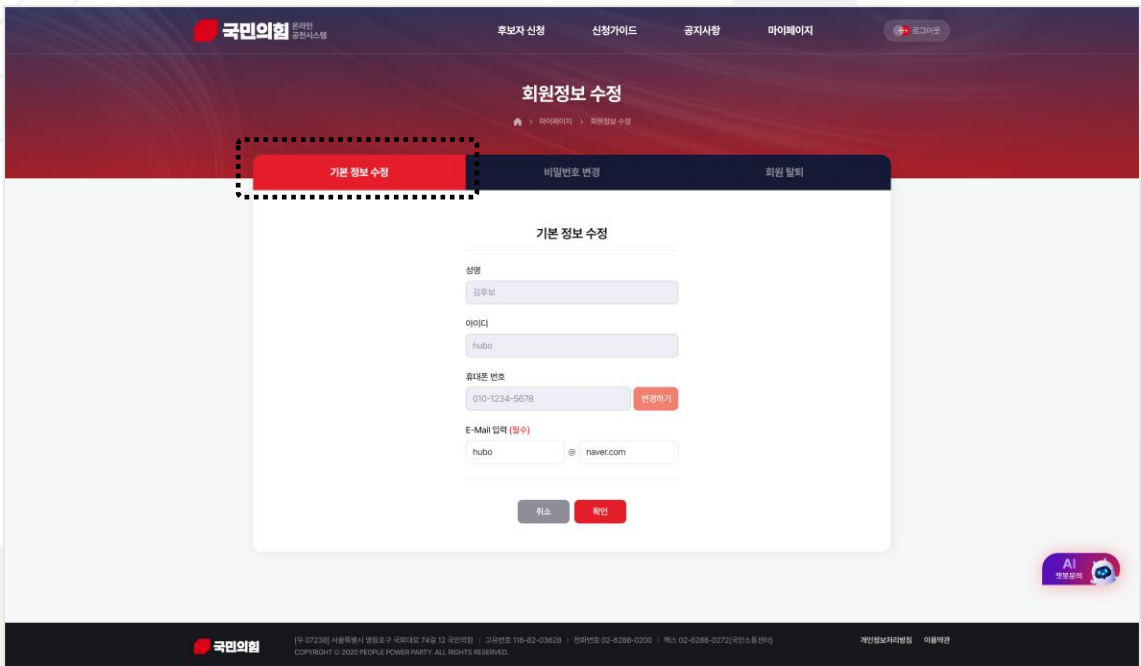


### 3. 목록에서 클릭하여 등록했던 문의 내용 및 답변 확인

## ● 회원정보수정



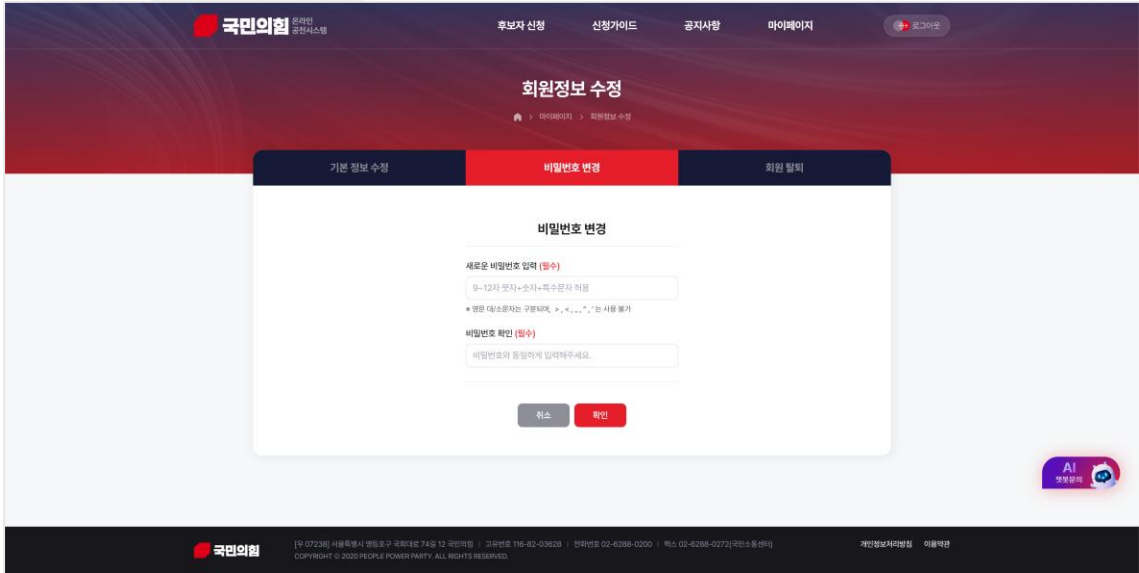
### 1. '마이페이지 > 회원정보수정' 메뉴 접근 시 비밀번호 확인 필요



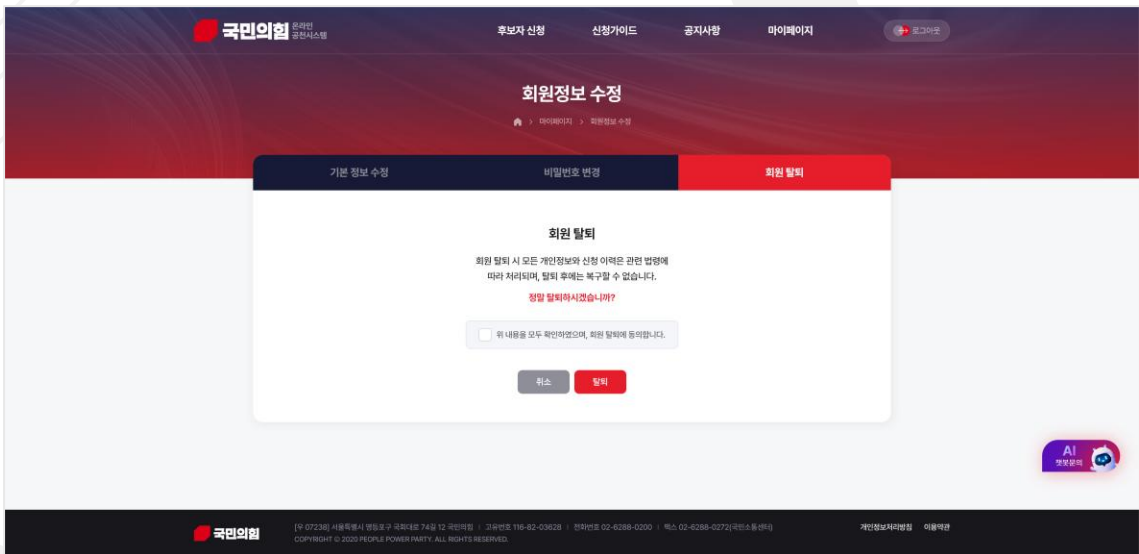
### 2. 계정 기본 정보 수정

- 휴대폰 번호 변경의 경우 [변경하기] 버튼을 클릭하여 본인인증 진행 필요

## ● 회원정보수정

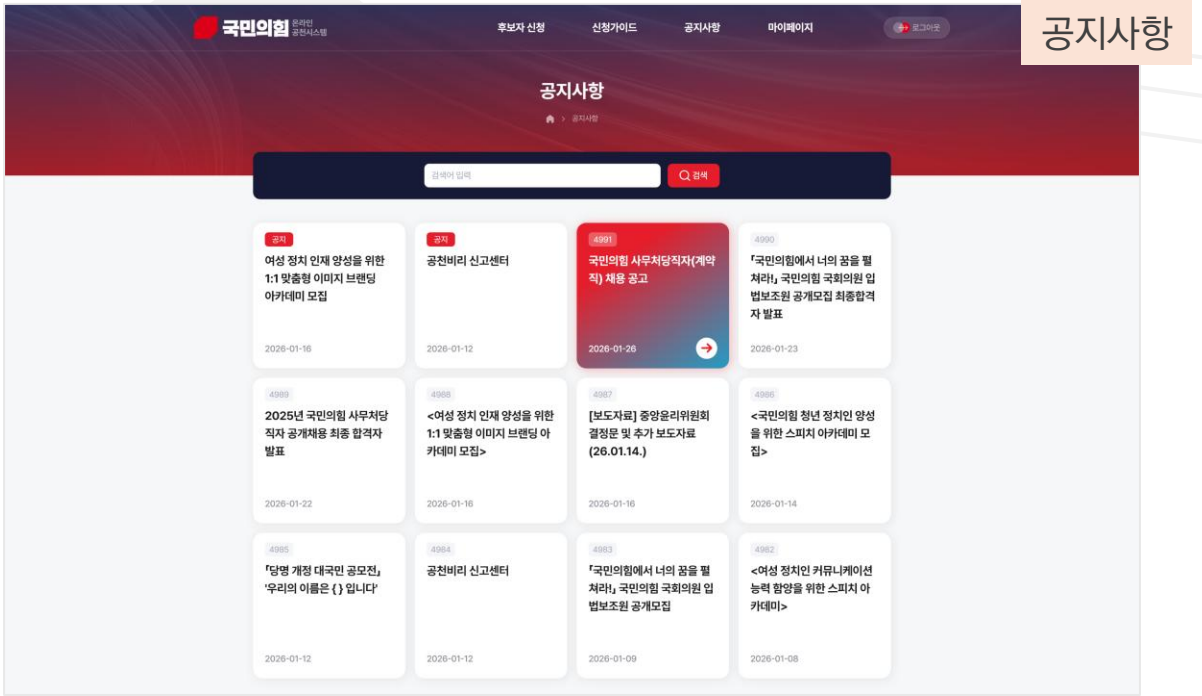


### 3. 비밀번호 변경 시 2회 입력

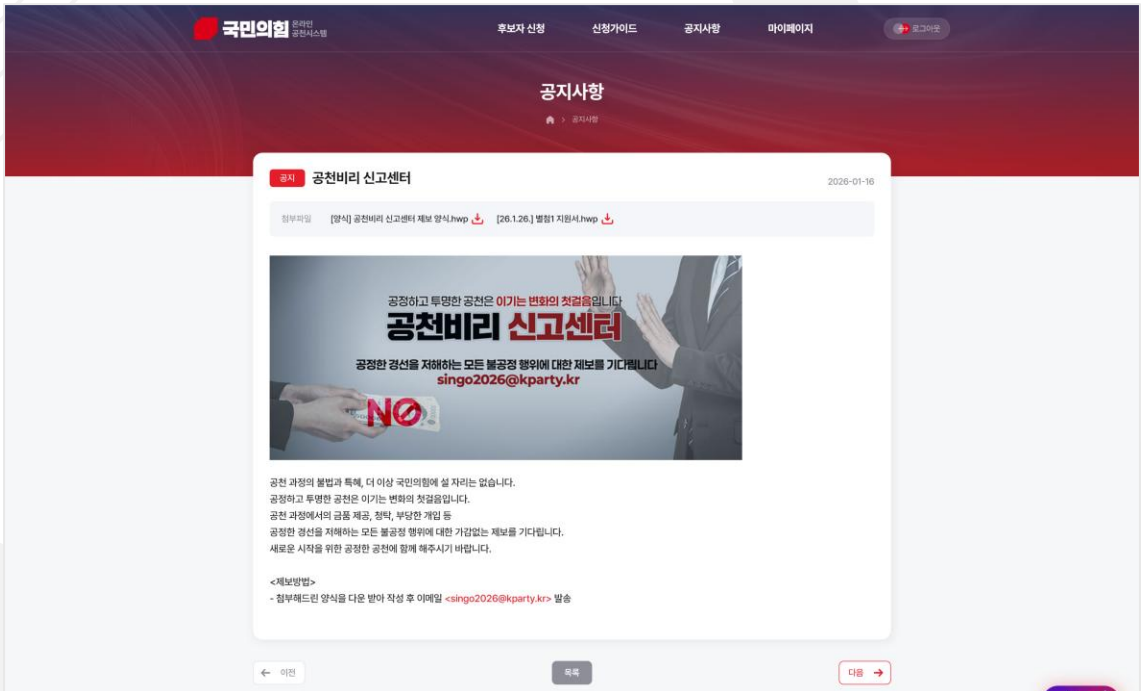


### 4. 회원 탈퇴 시 동의 후 탈퇴 가능

## ● 공지사항 확인



### 1. 공지사항 목록



### 2. 공지사항 조회 - 첨부파일 다운로드 가능

## ● 아이디 또는 비밀번호 찾기

**국민의힘**

**국민의힘 온라인 공천시스템**

국민의힘 공천 접수시스템은 SI기반 평가보조와 체계적인 검증절차들 통해  
공정하고 신뢰할 수 있는 공천 절차를 지원합니다.

**로그인**

아이디 입력

비밀번호 입력

아이디 찾기 비밀번호 찾기

**로그인**

회원가입

\* 회원가입은 **당원만** 가능합니다.

### 1. 아이디 찾기 클릭

**국민의힘** 온라인 공천시스템

**아이디 찾기**

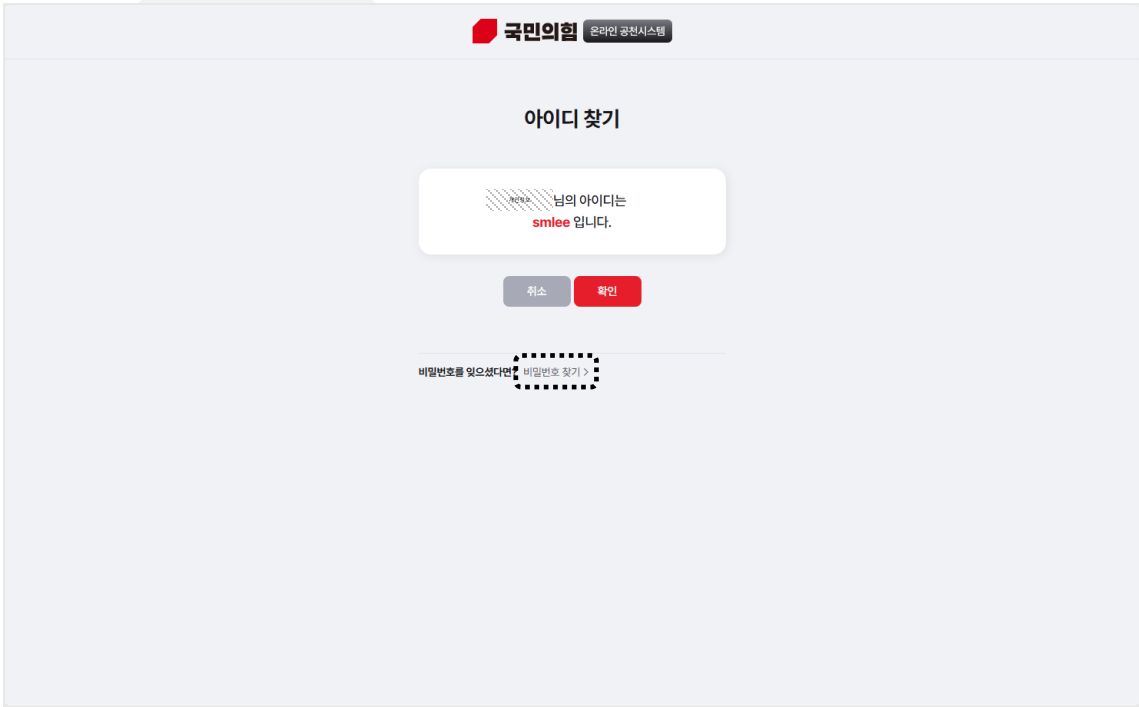
**본인인증**

**본인인증**

취소

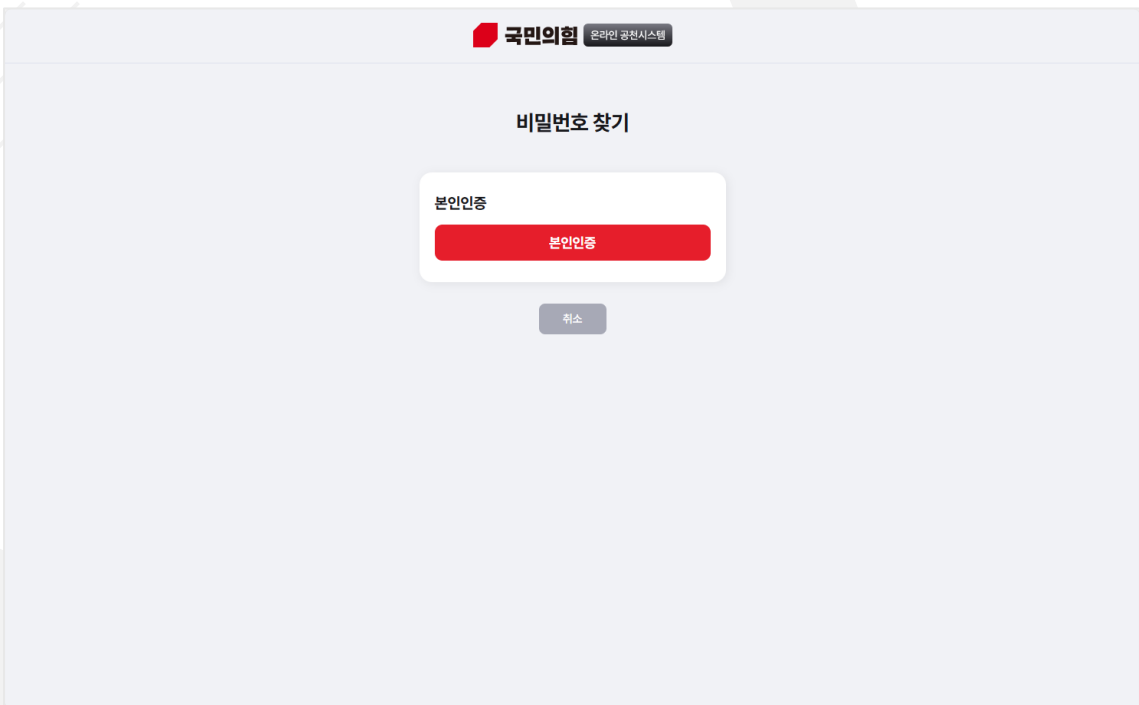
### 2. 본인인증 진행

## ● 아이디 또는 비밀번호 찾기



### 3. 본인인증이 정상적으로 완료되면, 해당 명의로 가입된 계정의 ID 안내

- [확인]을 통해 로그인페이지로 이동하여 로그인 진행
- 비밀번호 찾기를 원한다면 '비밀번호 찾기' 클릭



### 4. 비밀번호 찾기 클릭시 본인인증 추가 진행

- 로그인페이지에서 '비밀번호 찾기' 클릭 시에도 동일

## ● 아이디 또는 비밀번호 찾기

국민의힘 온라인공천시스템

안녕하세요, 님, 비밀번호를 변경해주세요.

**비밀번호 변경** \* 필수 입력

새 비밀번호 입력 \*

9-12자 문자+숫자+특수문자 허용

\* 영문 대/소문자는 구분되며, >, <, ,, " , ' 는 사용 불가

새 비밀번호 확인 \*

9-12자 문자+숫자+특수문자 허용

취소 확인

5. 본인인증이 정상적으로 완료되면, 해당 명의로 가입된 계정의 비밀번호 변경 가능

국민의힘

**국민의힘 온라인 공천시스템**

국민의힘 공천 접수시스템은 AI기반 평가보조와 체계적인 검증절차를 통해  
공정하고 신뢰할 수 있는 공천 절차를 지원합니다.

**로그인**

아이디 입력

비밀번호 입력

아이디 찾기 | 비밀번호 찾기

로그인

회원가입

\* 회원가입은 당원만 가능합니다.

6. 비밀번호 변경 완료 후 로그인 페이지에서 변경한 비밀번호로 로그인 가능